

Ban100
Tu banco, al 100 contigo.

www.ban100.com.co

SÍGUENOS    

Presentación Corporativa Agosto 2024



Acerca de **Ban100**

Perfil general

Somos un **Banco Multiproducto** orientado en ofrecer soluciones de crédito de primera calidad para el segmento base de la población, así como una oferta de productos de ahorro e inversión.



2011 Inicio Operaciones
Compra **Cía Fto. Comercial**



COP 2.55 Bn
Pasivos



COP 13.628 MM
Utilidad Neta
Acum ago-24



COP 854.006 MM
Desembolsos 12 meses Ago-24
Inclusión Financiera



176.117
Clientes
totales



3,07%
Participación en mercado
Crédito de libranzas
(incluyendo portafolio titularizado)



En 2020 Se transforma de
Cía. Fto. Comercial a **Banco**



COP 223.287 MM
Patrimonio



9,3%
ROE



COP 1.96 Bn
Cartera total



78%
Cartera Total en pensionados
Silver Economy



52%
Participación femenina en
productos de crédito



COP 2.77 Bn
Activos



11,00%
Relación de Solvencia



COP 2,30 Bn
Saldo en CDT's



2.71%
Indicador de mora total > 30 días



890
Municipios con
Colocaciones



(AA-)
Fitch Ratings (Ratifica
Calificación en marzo 2024)

Reconocimientos

The logo for Fitch Ratings, with "Fitch" in red and "Ratings" in grey.

Fitch Ratings ratificó la calificación emisor largo plazo “AA-” y calificación corto plazo “F1+” con perspectiva estable el 12 de marzo 2024.

The logo for Ban100, with "Ban" in blue and "100" in purple.

PAN·FINANCE
AWARDS 2022


FINANCIAL INCLUSION INNOVATOR OF THE YEAR - COLOMBIA -

La revista británica Pan Finance otorgó el reconocimiento al banco innovador del año en inclusión financiera.

The logo for Equipares, featuring a stylized figure in red and blue.

equipares
SELLO DE EQUIDAD LABORAL

El Ministerio del Trabajo y el Programa de las Naciones Unidas concedieron a Ban100 el reconocimiento de Equidad Laboral Equipares.



B100 | 03

Hitos de Nuestra Historia

BANCIEN S.A. Establecimiento Bancario
VIGILADO SUPERINTENDENCIA FINANCIERA DE COLOMBIA

2011

Inicio de operaciones como Compañía de Financiamiento mediante adquisición de CIT Capital

Lanzamiento de nuevos productos

Cambio de razón social a C.A. Credifinanciera



2012

2013

Apertura de oficinas: Bogotá, Cali y Medellín

Capitalización por COP 20 MMM



Apertura Oficinas: B/quilla, B/manga y Valledupar

2014

2015

Capitalización por COP 16 MMM



Apertura Oficinas: (Cali Sur, Bogotá Salitre)

Capitalización por COP 19.000 MMM



Apertura Oficinas: Pasto, Bogotá

2016

2019

Autorización de compra y fusión inversa con Banco Procredit.



Emisión de Bonos por COP 100 MMM



Inicia el nuevo Banco Credifinanciera



Crédito del fondo de impacto Responsibility por USD 15 MM



2020

2021

Digitalización de créditos de libre inversión por medio de aliados

Nuevo crédito del fondo de impacto Responsibility por USD 15 MM



Adhesión a protocolo verde de la Asociación Bancaria de Colombia



2022

2023

Banco Credifinanciera evoluciona, manteniendo su esencia y cambiando su razón social e imagen de marca para ser

Ban100

Titularización de cartera de Libranzas por \$90.000 MM

Segunda titularización de cartera de Libranzas por \$250.000 MM (tres tramos por \$200.000 MM)

2024

B100 | 04

Nuestro gobierno corporativo respalda la gestión del Banco

Junta Directiva



Revisor Fiscal



Estructura Accionaria **Ban100**

Finanza Inversiones		94.5%	Minoritarios	5.5%
Crediholding	54.00%	Socio fundador con más de 13 años de trayectoria en el negocio de intermediación en Colombia. Aporta experiencia y conocimiento del sector		
ACON	26.02%	Fondo de capital privado internacional enfocado en inversiones en América Latina. Administra activos por USD 5,300 MM		
Gramercy	9.99%	Fondo de capital privado internacional enfocado en mercados emergentes y América Latina. Administra activos por USD 5,800 MM		
GDA LUMA	9.99%	Fondo de capital privado estadounidense con experiencia en inversiones por más de USD 6,000 MM		

Gobierno Corporativo



Presencia Geográfica

Nos enfocamos en atender clientes en las ciudades principales así como en las pequeñas y medianas ciudades del país.



10 oficinas comerciales de captación en 8 ciudades estratégicas para la atención de nuestros clientes.



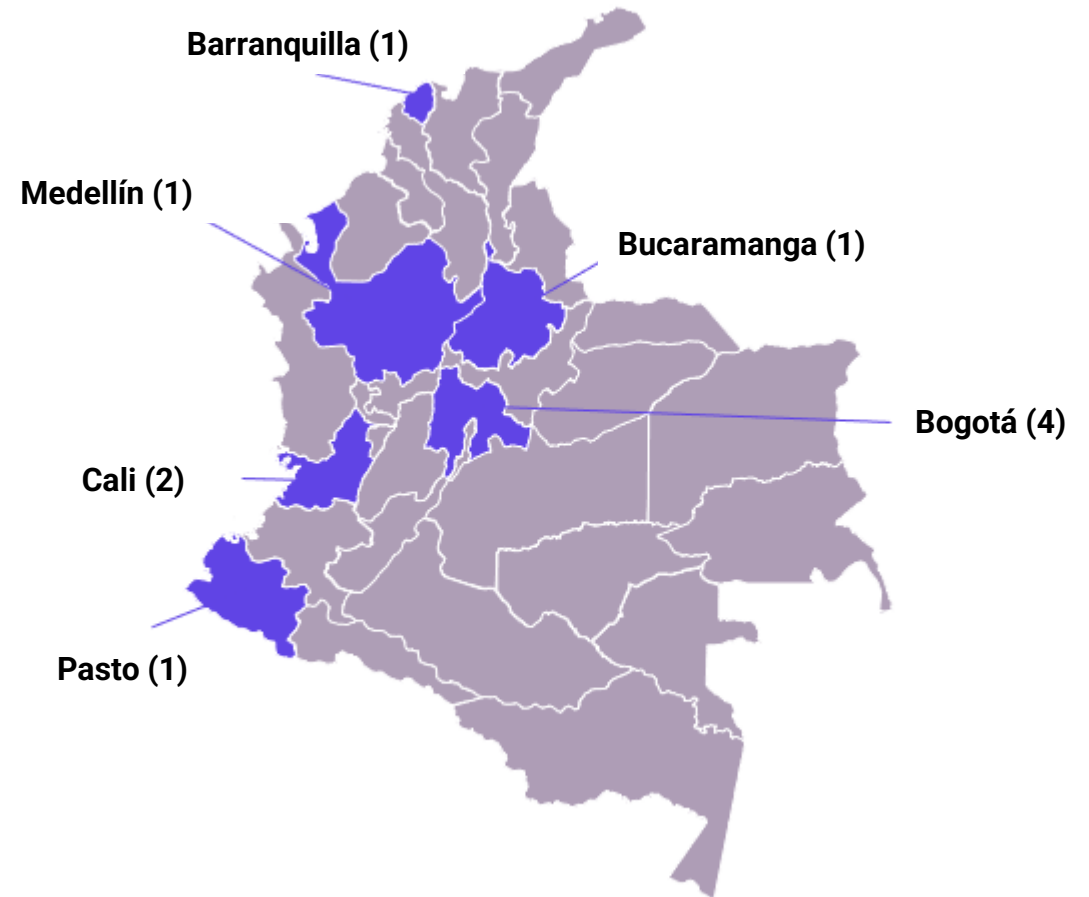
+35.000 puntos de pago a través de corresponsales bancarios e instituciones financieras.



Presencia en más de 890 municipios del país, a través de nuestra red de asesores comerciales.



Canales virtuales disponibles 24/7 para atender las necesidades de nuestros clientes.



Nuestras fortalezas



MÁS RÁPIDOS QUE LA COMPETENCIA

Ofrecemos a nuestros clientes un portafolio de productos de aprobación **rápida y segura**



SERVICIO CERCANO

Enfoque en nuestros clientes y empleados para ofrecer un **servicio personalizado**



EFICIENCIA

Facilitamos a nuestros clientes diferentes **convenios para desembolso y recaudo** con los principales bancos, corresponsales e intermediarios, utilizando el **ecosistema de pagos** existente



COBERTURA

Contamos con fuerzas comerciales directas e indirectas con **presencia en más de 890 municipios**, llevando nuestra oferta de productos a **poblaciones desatendidas por la Banca Tradicional**



CALIDAD DE CARTERA

Nuestra cartera está concentrada en **segmentos de bajo riesgo**, lo que nos genera un ICV mejor que el promedio del sistema

Nuestro modelo de negocio

Desarrollamos un modelo de negocio basado en la especialización y conocimiento del **segmento base de la base de la pirámide**, con foco en la **silver economy**, principalmente en **población femenina** apalancado en nuestras fortalezas para la **originación y operación competitiva** en el producto de **libranza** y una habilidad para desarrollar **aliados estratégicos** para los productos de **libre inversión y Microcrédito**, soportado en **nuevas capacidades digitales**.

Especialización y foco



10 años de experiencia en el sector financiero. En 2020 adquiere licencia bancaria. Antes reconocida como una de las compañías de financiamiento comercial **más rentables y más grande del segmento**



Visión Clara de negocio (segmento, canales de distribución, oportunidad)



+90% clientes estratos 1-3

98,3% de créditos de libranza entre pensionados y empleados de gobierno



Desarrollo de **Aliados**, TELCOS y Movilidad, que apalancan un acceso amplio y rápido a clientes potenciales.

Estamos donde el cliente nos necesita



- **890 municipios** con cartera atendidos por equipo comercial (81% del total nacional)

- **+1300 asesores** directos e indirectos a nivel nacional

- **5 unidades móviles** de equipos comerciales

- **650 puntos aliados** (Claro, TIGO, WOM, Movistar y AKT, Auteco, Yamaha, Honda, UMA, Hero, Suzuki)



- **269 convenios** entre fondos de pensiones, empresas públicas y privadas para libranzas

- **35.409 puntos de recaudo**. Red de soporte en la infraestructura de pagos de país a través de aliados Efecty, baloto, entidades financieras y corresponsales bancarios



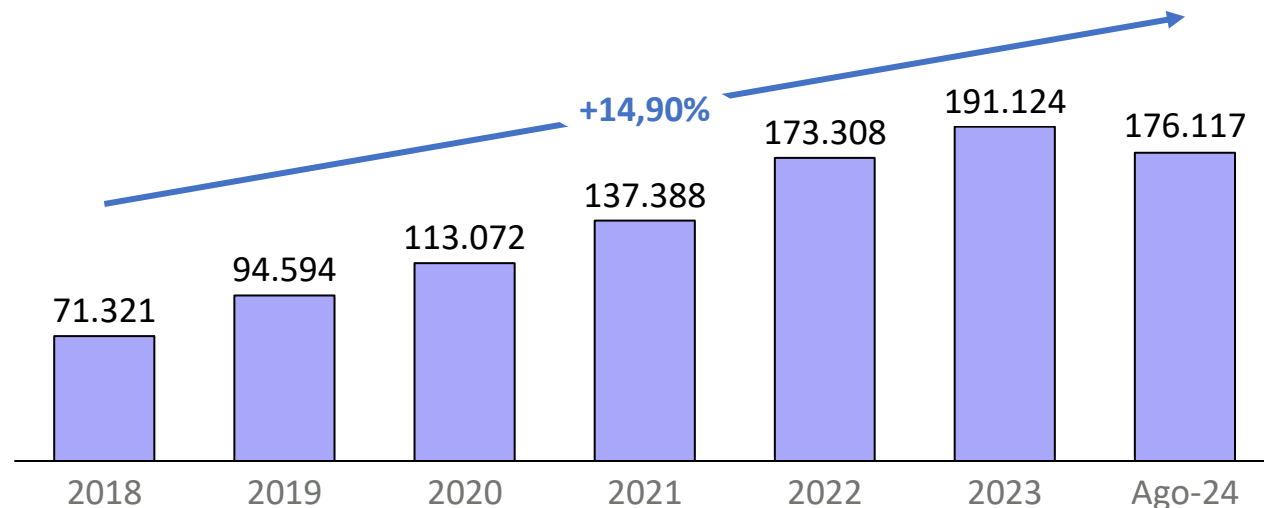
- **3 de cada 4 créditos** son colocados a través de procesos digitales.

Somos el banco que le abre las puertas del sistema financiero a la población de menores ingresos del país, dando acceso a productos y servicios de manera ágil con presencia en los lugares donde el cliente nos necesita

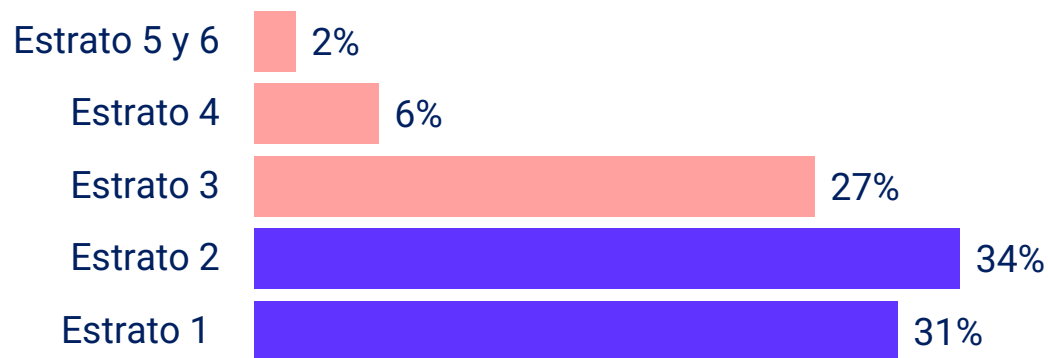
¿Dónde estamos?

- ✓ Créditos otorgados en clientes con residencia en el 100% de los departamentos del país.
- ✓ Contamos con cartera colocada en el 77% de todos los municipios a nivel nacional.
- ✓ El 55% de nuestra cartera está en ciudades y municipios con menos de 500.000 habitantes.

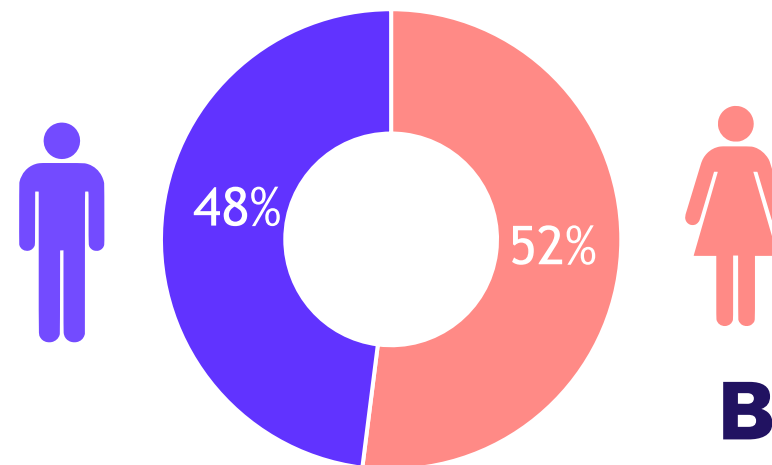
Número de Clientes (miles de personas)



Perfil Clientes de Cartera (por nivel socioeconómico)



Perfil Clientes de Cartera (por género)



Nuestros Productos



CDT

Alternativa de inversión a corto, mediano y largo plazo con atractivos niveles de rentabilidad y bajo riesgo

CUENTA DE AHORRO

Cuenta de ahorros segura y rentable, que brinda oportunidad de inversión.

LIBRANZA

Crédito de libre destinación que proporciona un desembolso fácil y ágil. Las cuotas son pagadas directamente por los empleadores.

CRÉDITO DE CONSUMO

Crédito dirigido a personas naturales que permite financiar productos en nuestros aliados comerciales.

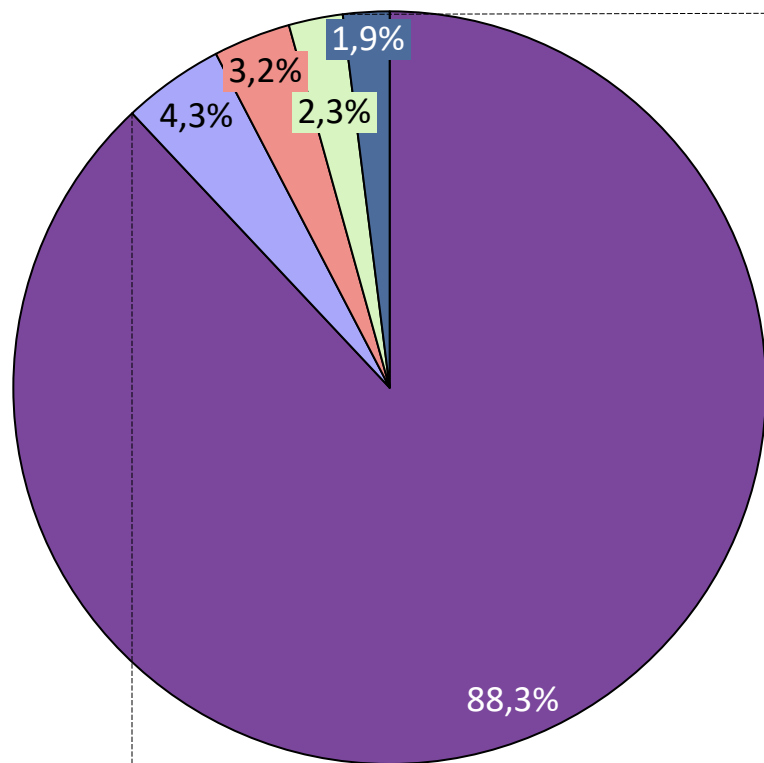
MICROCRÉDITO

Línea de crédito para capital de trabajo dirigida a propietarios de microempresas y emprendedores.

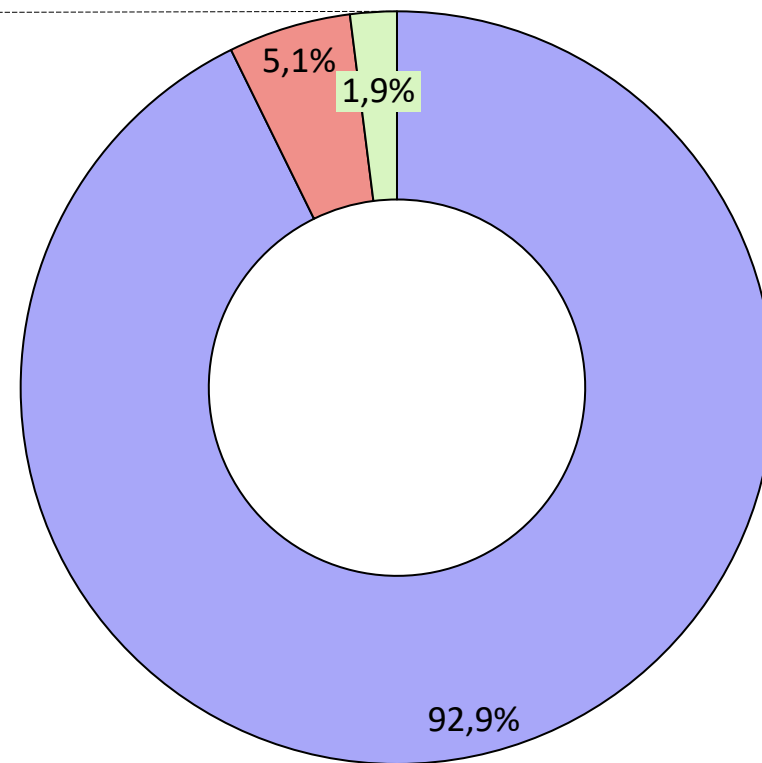
Distribución del Portafolio de Cartera

Nuestra cartera de libranza está concentrada principalmente en pensionados

Saldo de Cartera por Producto*
ago-2024



Distribución de la Cartera de Libranza por Segmento
ago-2024



Libranza Consumo TdC
Microcrédito Pyme

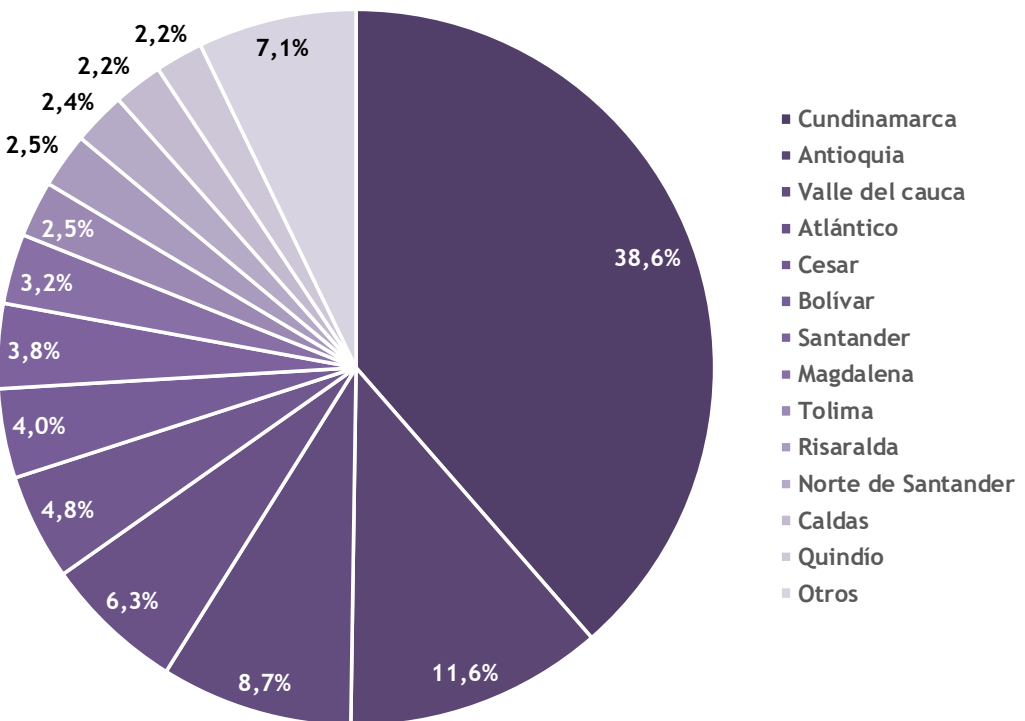
Pensionados Públicos Privados

*Cifras a agosto 2024: cartera en balance por \$1.962.292 millones. Cartera en balance + titularizaciones: \$2.278.079 millones

Amplia y diversificada cobertura en productos de crédito

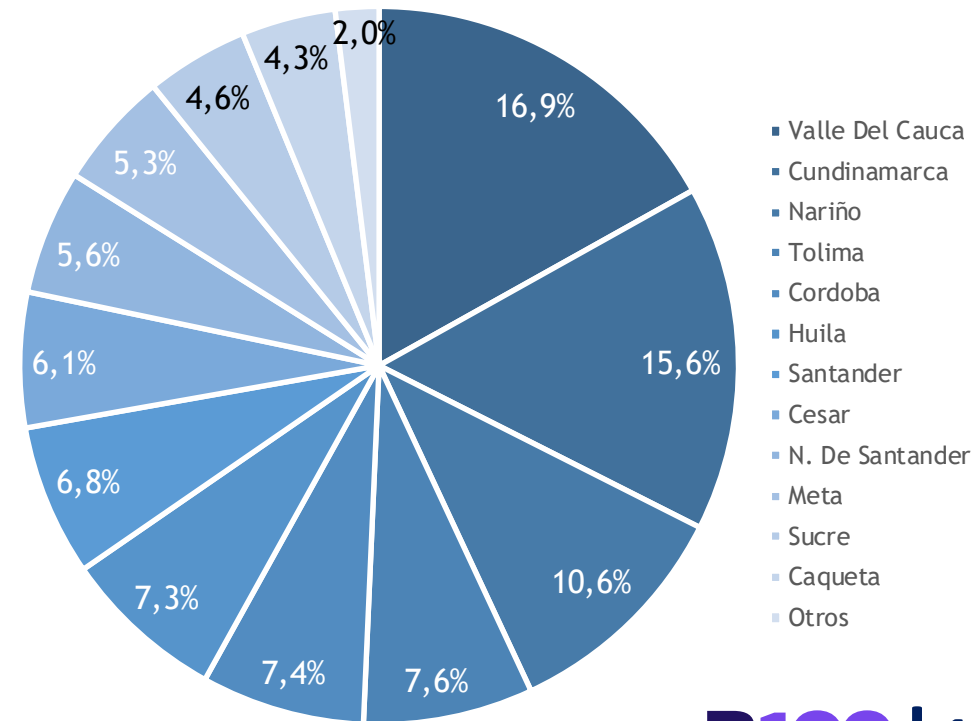
Participación de créditos de libranza por región

- Convenios con fondos de pensiones (privados y públicos), empleados del sector público y privado
- Montos de crédito entre 1.0 y 100 millones de pesos (monto promedio 22 millones)



Participación de microcréditos y Pyme por región

- Crédito para microempresarios y emprendedores que requieren capital de trabajo, compra de activos fijos o compra de cartera
- Montos de crédito entre 500 mil y 100 millones de pesos (monto promedio 6 millones). Convenios de recaudo a través de Efecty

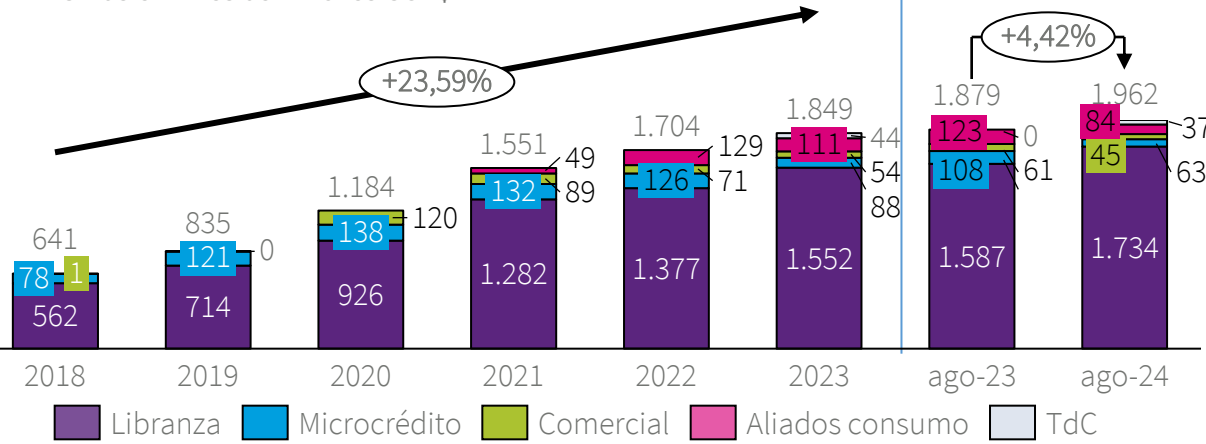


VIGILADO SUPERINTENDENCIA FINANCIERA DE COLOMBIA
 BANCIENT S.A. Establecimiento Bancario

Resultados operativos

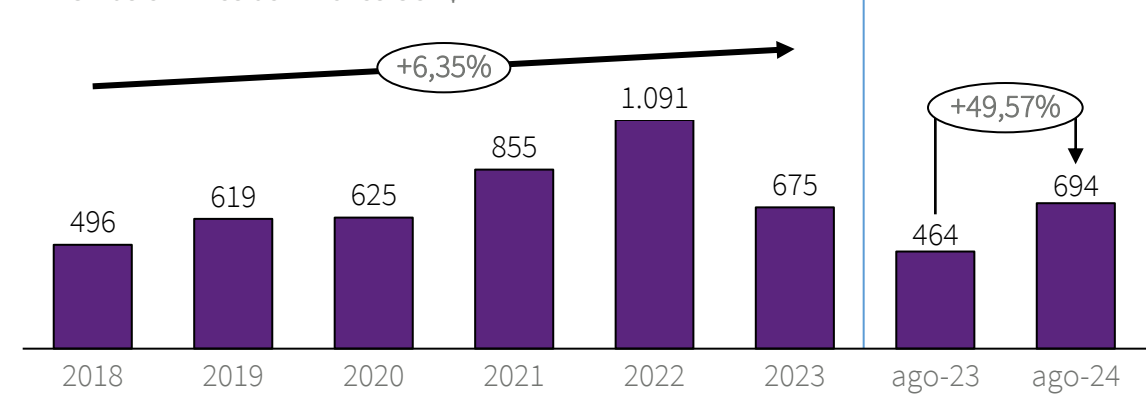
Evolución Cartera

Cifras en miles de millones COP\$



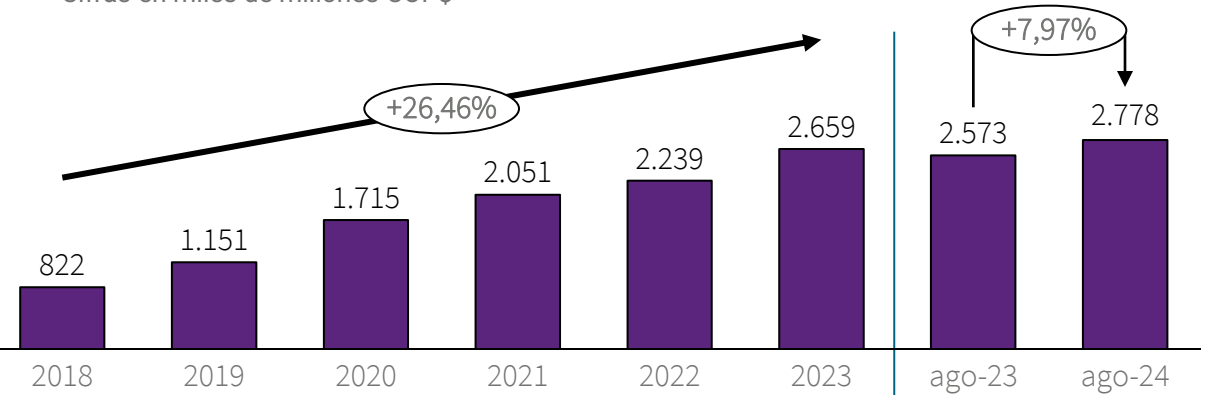
Evolución Desembolsos Totales

Cifras en miles de millones COP\$



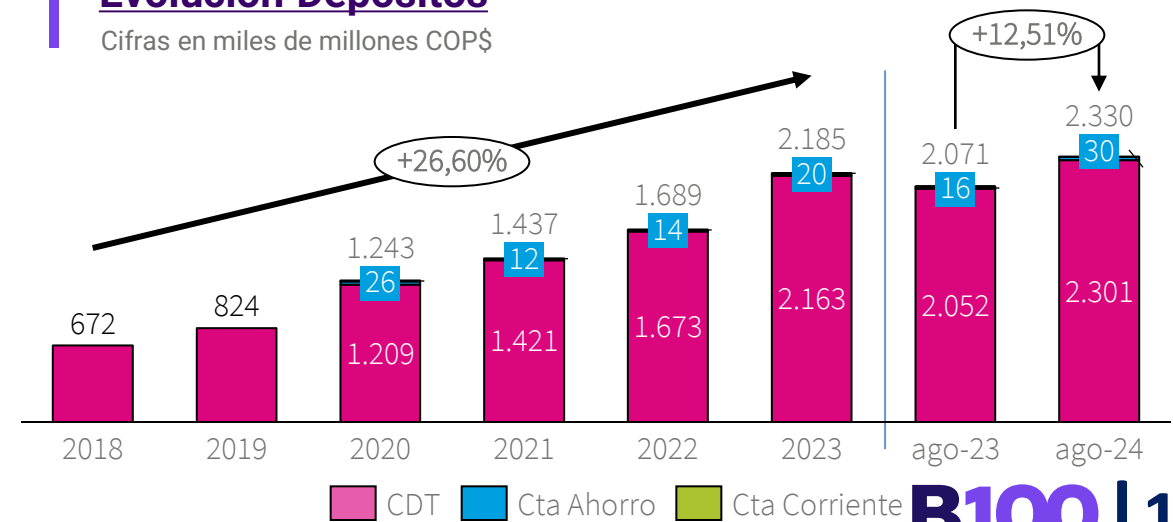
Evolución Activo Total

Cifras en miles de millones COP\$



Evolución Depósitos

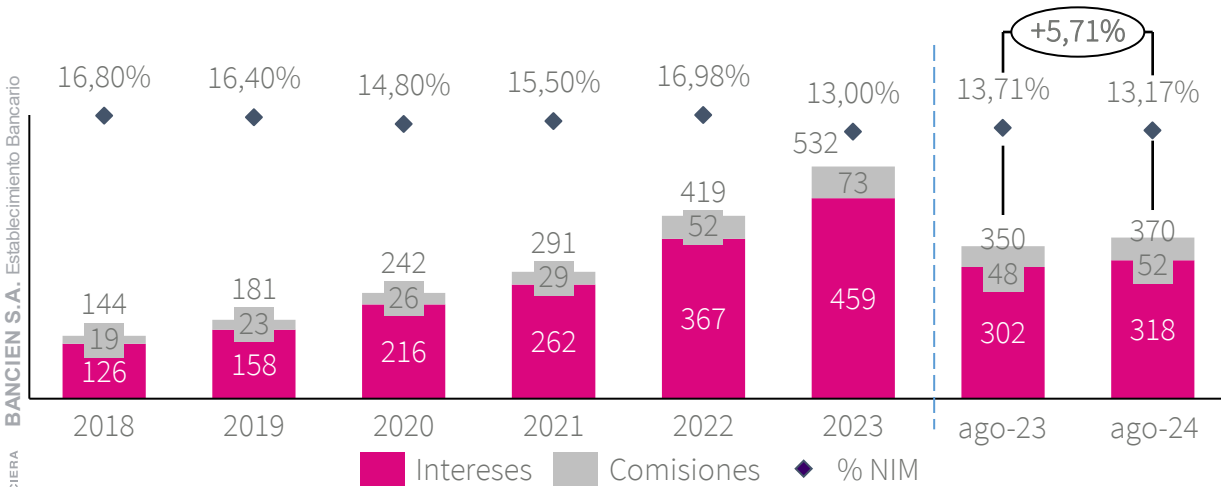
Cifras en miles de millones COP\$



Resultados operativos

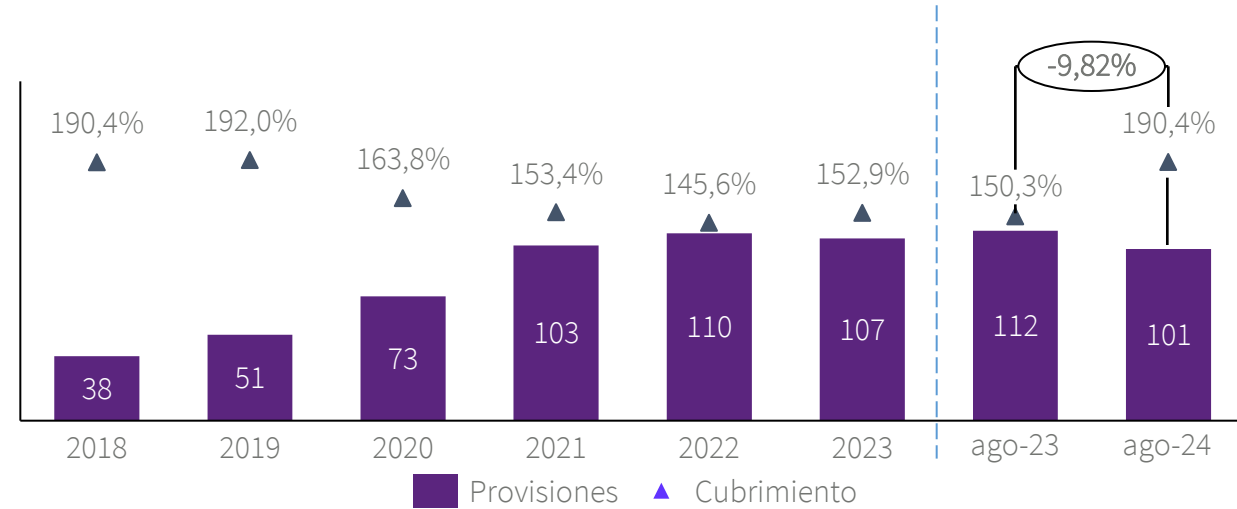
Evolución Ingresos – NIM (NIM + comisiones/ cartera prom.)

Cifras en miles de millones COP\$



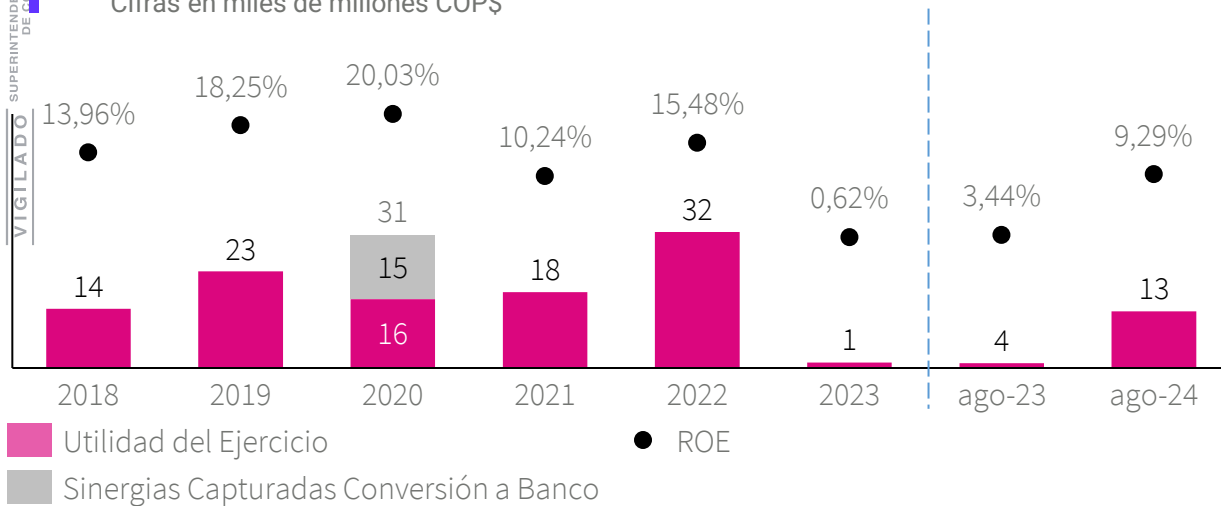
Cubrimiento Cartera Vencida

Cifras en miles de millones COP\$



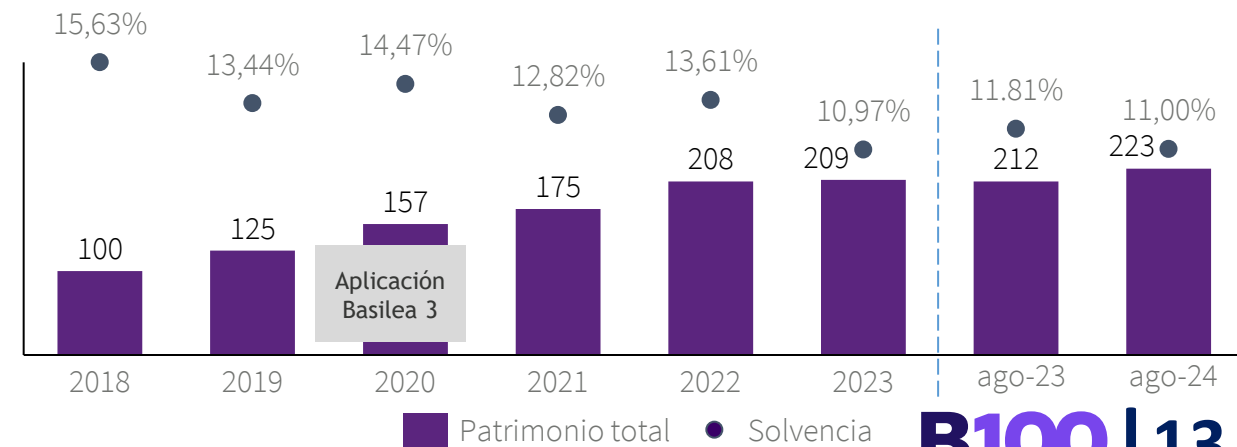
Utilidades del Ejercicio

Cifras en miles de millones COP\$



Evolución Patrimonio y Solvencia

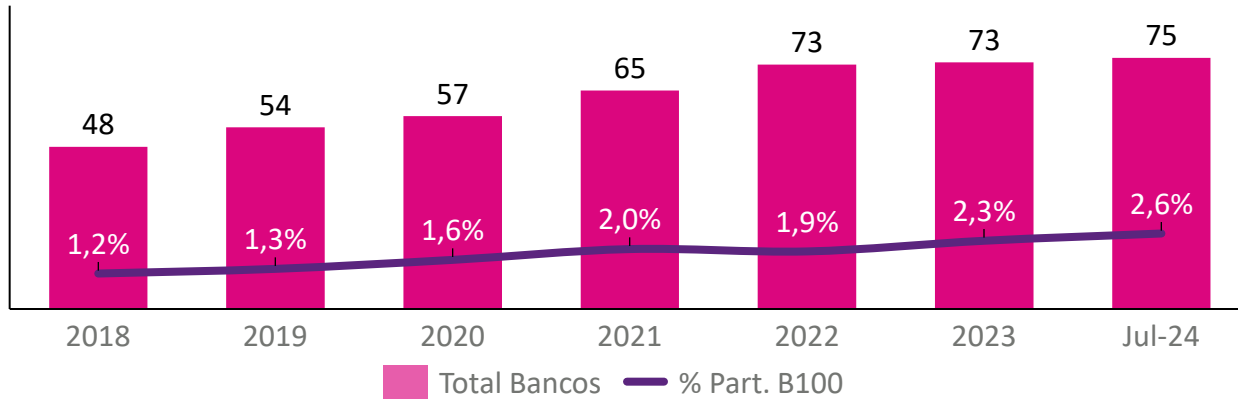
Cifras en miles de millones COP\$



Benchmark

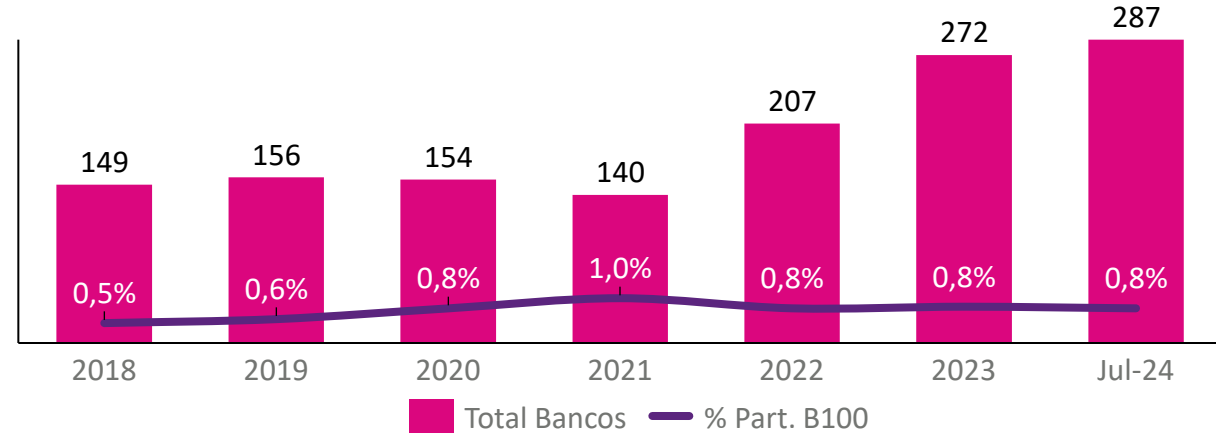
Cartera Libranza

Cifras en billones COP\$

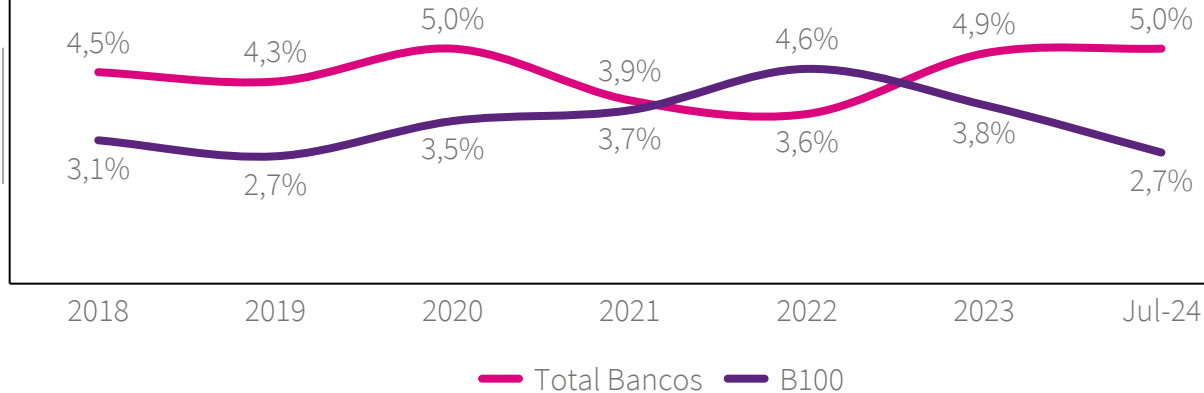


Portafolio CDT

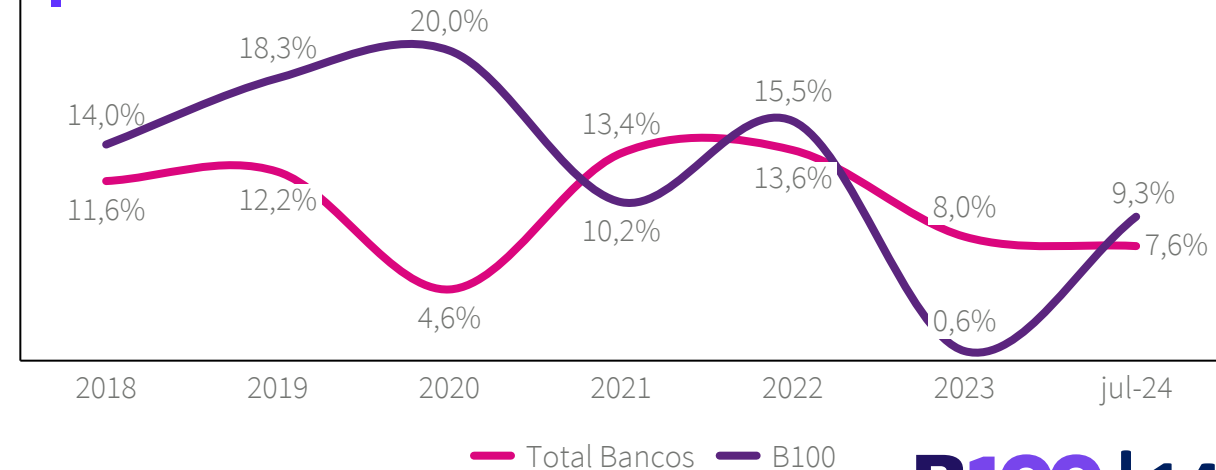
Cifras en billones COP\$



ICV Total



ROE



Estados de resultados

Estado de Resultados	ago-23	ago-24	var%
Ingresos por intereses	302.689	317.305	4,8%
Costo Financiero	188.600	206.928	9,7%
Margen Neto de Intereses	114.088	110.376	-3,3%
Comisiones, Fees y otros ingresos	55.733	74.290	33,3%
Gastos por comisiones	54.908	64.984	18,4%
Margen Financiero Bruto	114.913	119.682	4,1%
Gastos de Administración y Ventas	80.393	84.405	5,0%
Provisiones Netas	25.962	7.529	-71,0%
Depreciaciones y amortizaciones	437	1.455	232,9%
Utilidad antes de Impuestos	8.121	26.293	223,8%
Impuestos	3.262	12.665	288,2%
Utilidad Neta	4.859	13.628	180,5%

Indicadores	ago-23	ago-24
ROE	3,4%	9,3%
ROA	0,3%	0,7%
Solvencia	11,8%	11,0%
Patrimonio Técnico	211.895	212.667
ICV	3,96%	2,71%

Balance General

Activos	ago-23	ago-24	var%
Disponible	284.028	280.459	-1,3%
Operaciones Mercado Monetario	-	-	0,0%
Inversiones	97.241	200.220	105,9%
Cartera de Crédito	1.766.993	1.859.124	5,2%
Cartera Bruta	1.878.839	1.960.285	4,3%
Menor: Provisión	(111.847)	(101.161)	-9,6%
Cuentas por Cobrar	194.372	213.066	9,6%
Activos Recibidos en Pago	205	-	-100,0%
Propiedades y Equipos	15.348	15.013	-2,2%
Otros Activos	214.452	209.711	-2,2%
Total Activos	2.572.639	2.777.592	8,0%

Pasivos	ago-23	ago-24	var%
Depósitos y Exigibilidades	2.172.233	2.452.264	12,9%
Pasivos por Arrendamientos	15.922	15.707	-1,4%
Repos	-	-	100,0%
Obligaciones Financieras	65.082	25.418	-60,9%
Titulos de Inversión en Circulación	44.665	-	-100,0%
Cuentas por Pagar	51.695	49.252	-4,7%
Otros Pasivos	10.091	11.665	15,6%
Total Pasivos	2.359.688	2.554.306	8,2%

Patrimonio	ago-23	ago-24	var%
Total Patrimonio	212.950	223.287	4,9%
Total Pasivos + Patrimonio	2.572.639	2.777.592	8,0%

Gracias

¡Estamos conectados contigo!

Ban100

Tu banco, al 100 contigo.

www.ban100.com.co

SÍGUENOS

