

Ban100
Tu banco, al 100 contigo.

www.ban100.com.co

SÍGUENOS    

Presentación Corporativa Septiembre 2024



Acerca de **Ban100**

Perfil general

Somos un **Banco Multiproducto** orientado en ofrecer soluciones de crédito de primera calidad para el segmento base de la población, así como una oferta de productos de ahorro e inversión.



2011 Inicio Operaciones
Compra **Cía Fto. Comercial**



En 2020 Se transforma de
Cía. Fto. Comercial a **Banco**



COP 2.73 Bn
Activos



COP 2.52 Bn
Pasivos



COP 221.473 MM
Patrimonio



11,1%
Relación de Solvencia



COP 11.746 MM
Utilidad Neta
Acum sep-24



7,1%
ROE



COP 2,26 Bn
Saldo en CDT's



COP 837.921 MM
Desembolsos 12 meses Sep-24
Inclusión Financiera



COP 1.93 Bn
Cartera total



2.8%
Indicador de mora total > 30 días



161.185
Clientes
totales



78%
Cartera Total en pensionados
Silver Economy



890
Municipios con
Colocaciones



2,98%
Participación en mercado
Crédito de libranzas
(incluyendo portafolio titularizado)



52%
Participación femenina en
productos de crédito



(AA-)
Fitch Ratings (Ratifica
Calificación en marzo 2024)

Reconocimientos

The logo for Fitch Ratings, with "Fitch" in red and "Ratings" in grey.

Fitch Ratings ratificó la calificación emisor largo plazo “AA-” y calificación corto plazo “F1+” con perspectiva estable el 12 de marzo 2024.

The logo for Ban100, with "Ban" in blue and "100" in purple.

PAN·FINANCE
AWARDS 2022


FINANCIAL INCLUSION INNOVATOR OF THE YEAR - COLOMBIA -

La revista británica Pan Finance otorgó el reconocimiento al banco innovador del año en inclusión financiera.



equipares
SELLO DE EQUIDAD LABORAL

El Ministerio del Trabajo y el Programa de las Naciones Unidas concedieron a Ban100 el reconocimiento de Equidad Laboral Equipares.



Hitos de Nuestra Historia



2011

Inicio de operaciones como Compañía de Financiamiento mediante adquisición de CIT Capital

2013

Apertura de oficinas: Bogotá, Cali y Medellín

2015

Capitalización por COP 16 MMM



Apertura Oficinas: (Cali Sur, Bogotá Salitre)

2019

Autorización de compra y fusión inversa con Banco Procredit.



Emisión de Bonos por COP 100 MMM



2021

Digitalización de créditos de libre inversión por medio de aliados

Nuevo crédito del fondo de impacto Responsibility por USD 15 MM



2023

Banco Credifinanciera evoluciona, manteniendo su esencia y cambiando su razón social e imagen de marca para ser

Ban100

Titularización de cartera de Libranzas por \$90.000 MM

2012

Lanzamiento de nuevos productos

Cambio de razón social a C.A. Credifinanciera



2014

Capitalización por COP 20 MMM



Apertura Oficinas: B/quilla, B/manga y Valledupar

2016

Capitalización por COP 19.000 MMM



Apertura Oficinas: Pasto, Bogotá

2020

Inicia el nuevo Banco Credifinanciera



Crédito del fondo de impacto Responsibility por USD 15 MM



2022

Adhesión a protocolo verde de la Asociación Bancaria de Colombia



2024

Segunda titularización de cartera de Libranzas por \$250.000 MM (tres tramos por \$200.000 MM)

Nuestro gobierno corporativo respalda la gestión del Banco

Junta Directiva



Revisor Fiscal



Estructura Accionaria **Ban100**



Gobierno Corporativo



Presencia Geográfica

Nos enfocamos en atender clientes en las ciudades principales así como en las pequeñas y medianas ciudades del país.



10 oficinas comerciales de captación en 8 ciudades estratégicas para la atención de nuestros clientes.



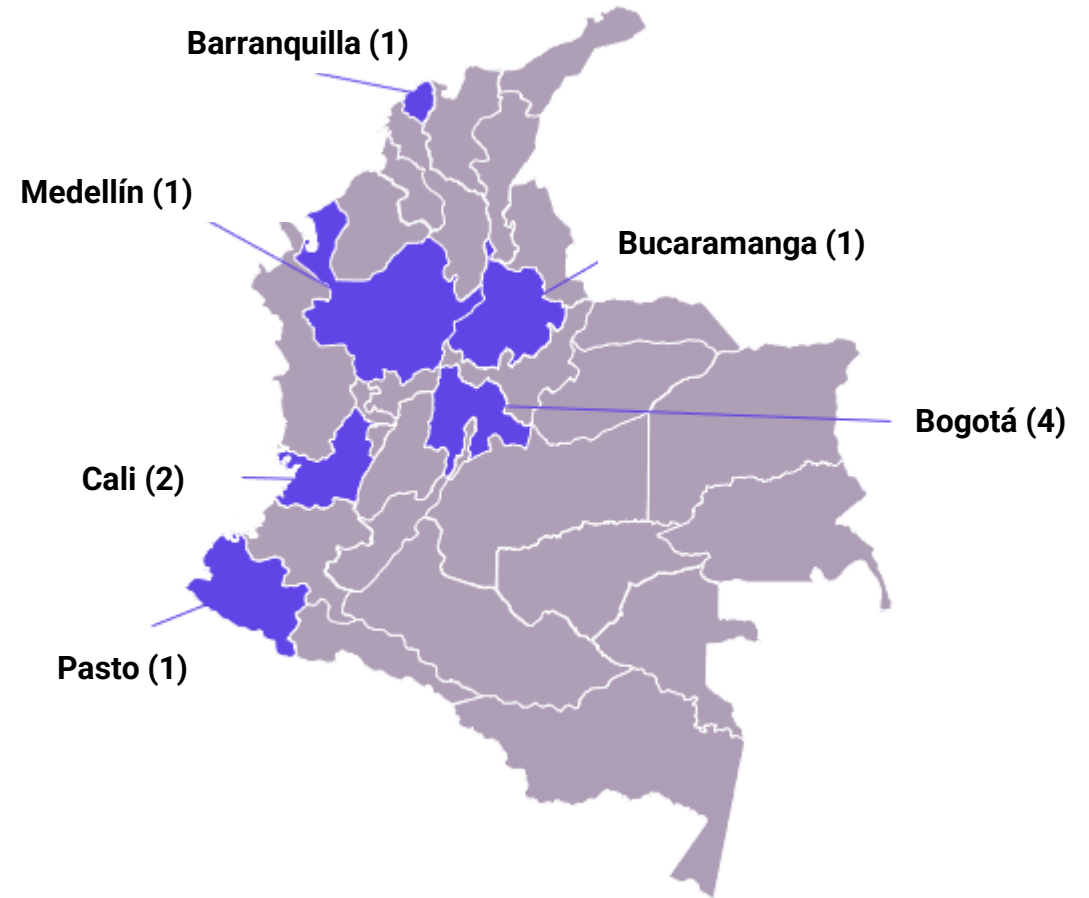
+35.000 puntos de pago a través de corresponsales bancarios e instituciones financieras.



Presencia en más de 890 municipios del país, a través de nuestra red de asesores comerciales.



Canales virtuales disponibles 24/7 para atender las necesidades de nuestros clientes.



Nuestras fortalezas



MÁS RÁPIDOS QUE LA COMPETENCIA

Ofrecemos a nuestros clientes un portafolio de productos de aprobación **rápida y segura**



SERVICIO CERCANO

Enfoque en nuestros clientes y empleados para ofrecer un **servicio personalizado**



EFICIENCIA

Facilitamos a nuestros clientes diferentes **convenios para desembolso y recaudo** con los principales bancos, corresponsales e intermediarios, utilizando el **ecosistema de pagos** existente



COBERTURA

Contamos con fuerzas comerciales directas e indirectas con **presencia en más de 890 municipios**, llevando nuestra oferta de productos a **poblaciones desatendidas por la Banca Tradicional**



CALIDAD DE CARTERA

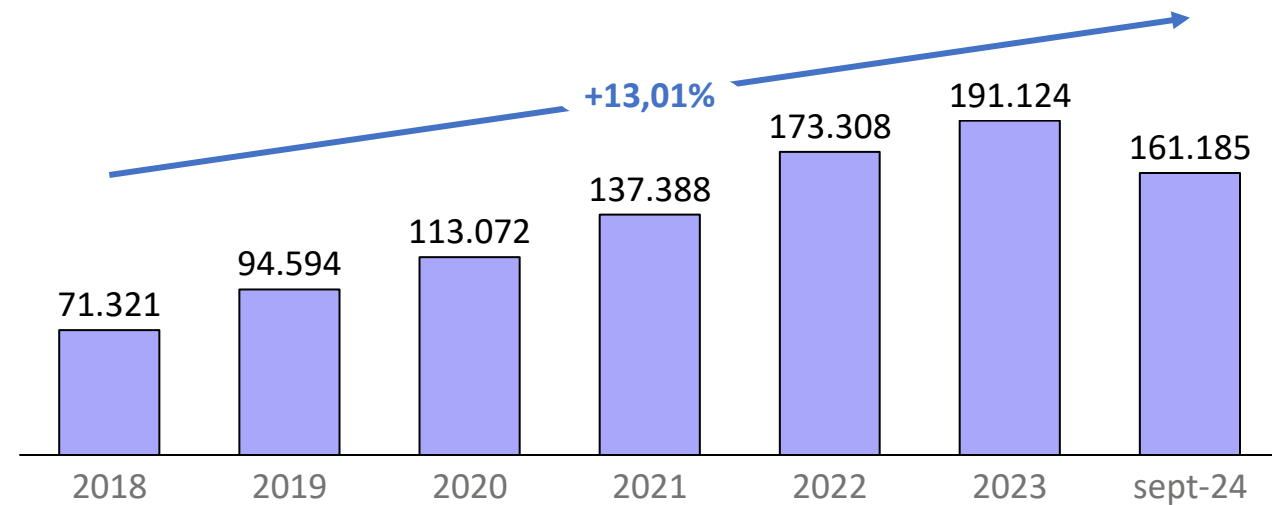
Nuestra cartera está concentrada en **segmentos de bajo riesgo**, lo que nos genera un ICV mejor que el promedio del sistema

Somos el banco que le abre las puertas del sistema financiero a la población de menores ingresos del país, dando acceso a productos y servicios de manera ágil con presencia en los lugares donde el cliente nos necesita

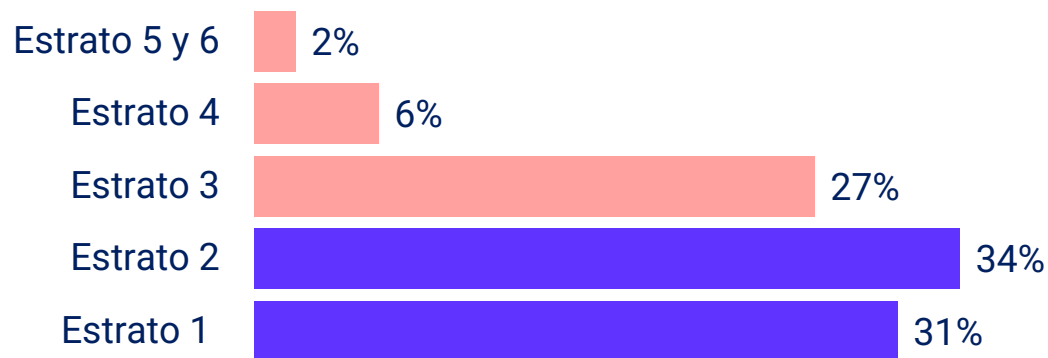
¿Dónde estamos?

- ✓ Créditos otorgados en clientes con residencia en el 100% de los departamentos del país.
- ✓ Contamos con cartera colocada en el 77% de todos los municipios a nivel nacional.
- ✓ El 55% de nuestra cartera está en ciudades y municipios con menos de 500.000 habitantes.

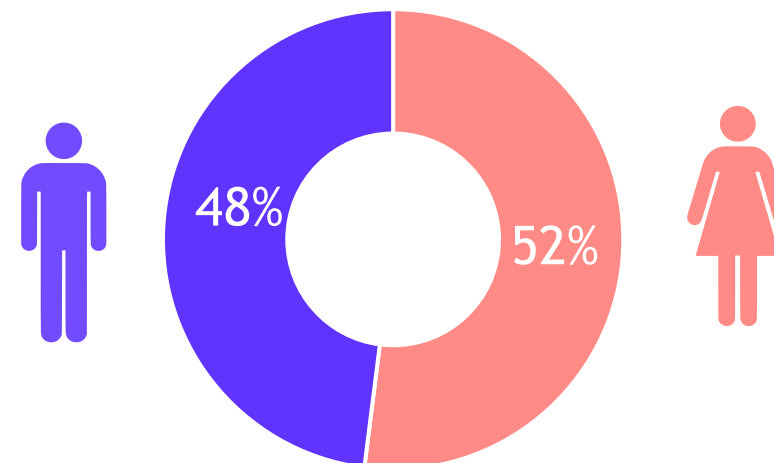
Número de Clientes (miles de personas)



Perfil Clientes de Cartera (por nivel socioeconómico)



Perfil Clientes de Cartera (por género)



Nuestros Productos



CDT

Alternativa de inversión a corto, mediano y largo plazo con atractivos niveles de rentabilidad y bajo riesgo

CUENTA DE AHORRO

Cuenta de ahorros segura y rentable, que brinda oportunidad de inversión.

LIBRANZA

Crédito de libre destinación que proporciona un desembolso fácil y ágil. Las cuotas son pagadas directamente por los empleadores.

CRÉDITO DE CONSUMO

Crédito dirigido a personas naturales que permite financiar productos en nuestros aliados comerciales.

MICROCRÉDITO

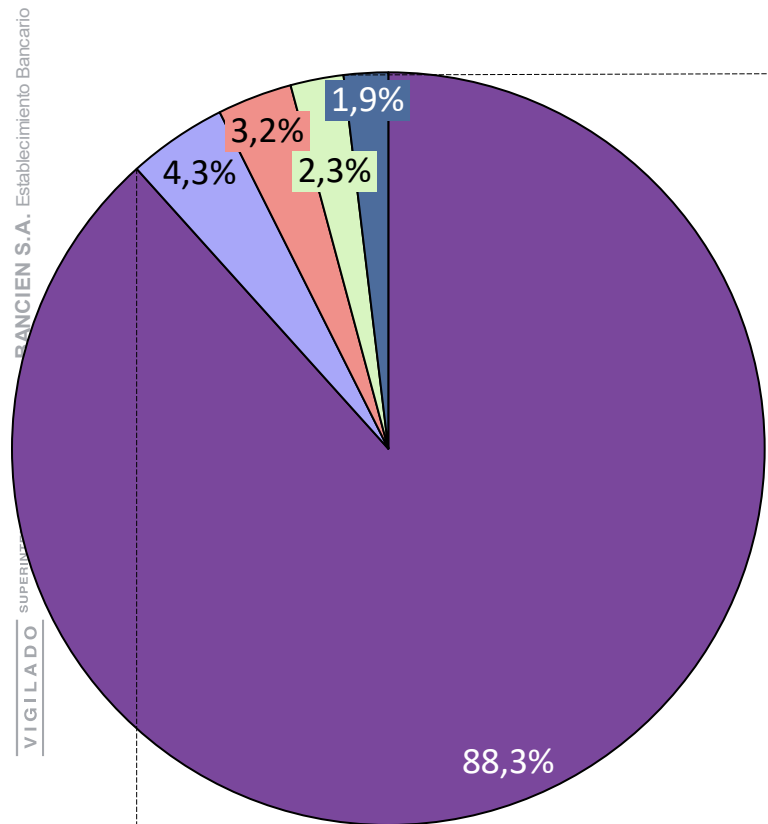
Línea de crédito para capital de trabajo dirigida a propietarios de microempresas y emprendedores.

Distribución del Portafolio de Cartera

Nuestra cartera de libranza está concentrada principalmente en pensionados

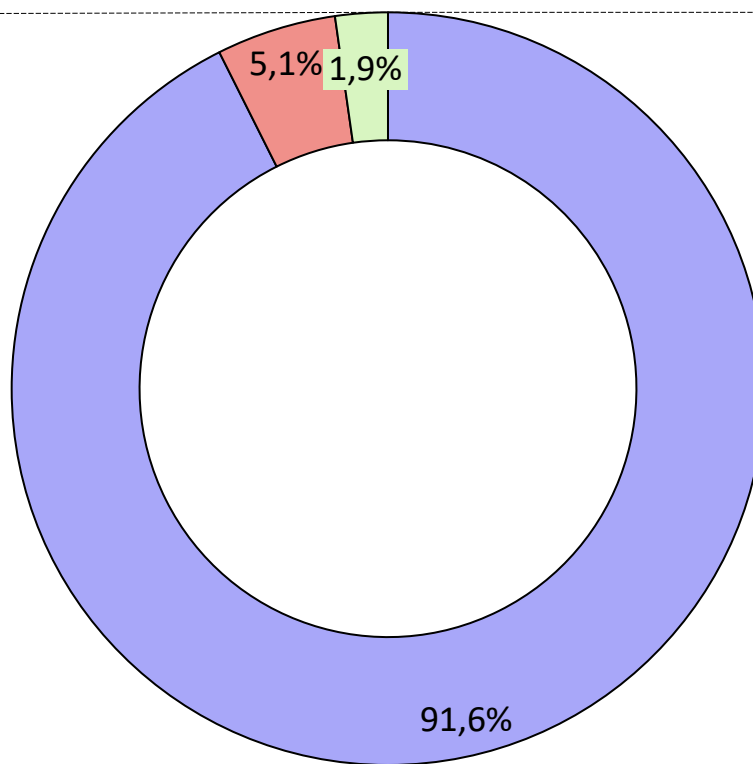
Saldo de Cartera por Producto*

Sep-2024



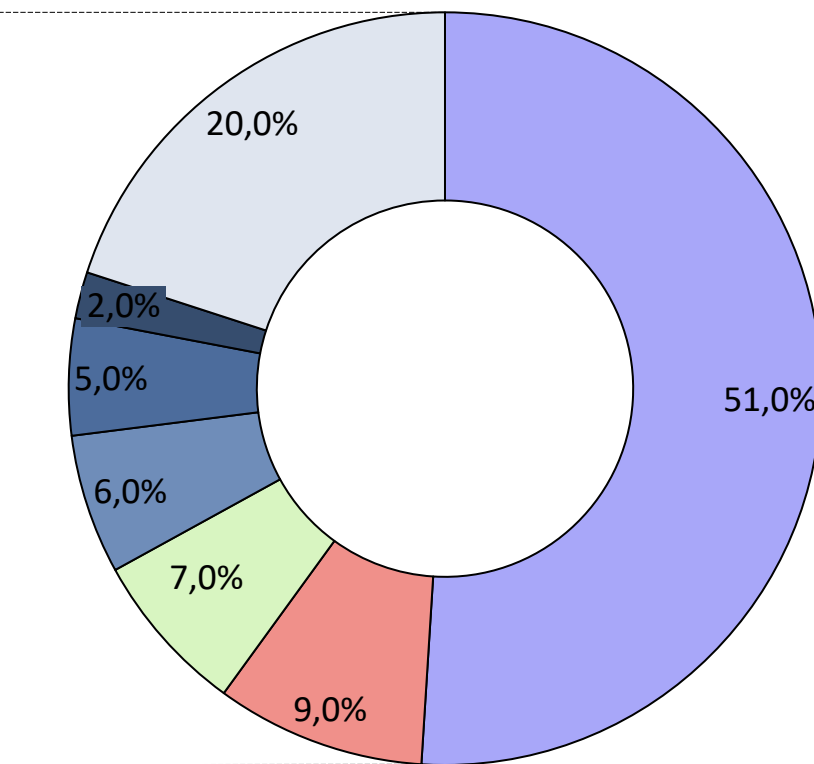
Distribución de la Cartera de Libranza por Segmento

Sep-2024



% Participación Principales Pagadurías

Sep-2024



- Libranza
- Consumo
- TdC
- Microcrédito
- Pyme

- Pensionados
- Públicos
- Privados

- Colpensiones
- Casur
- Otros
- Cremil
- Fiduprevisora
- Foep
- Protección

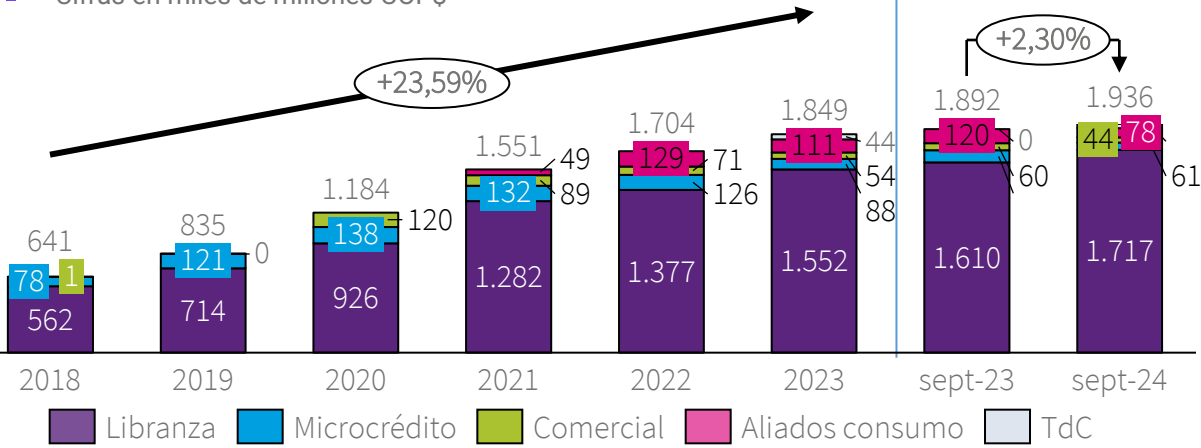
*Cifras a septiembre 2024: cartera en balance por \$1.933.235 millones. Cartera en balance + titularizaciones: \$2.252.933 millones

VIGILADO SUPERINTENDENCIA FINANCIERA DE COLOMBIA

Resultados operativos

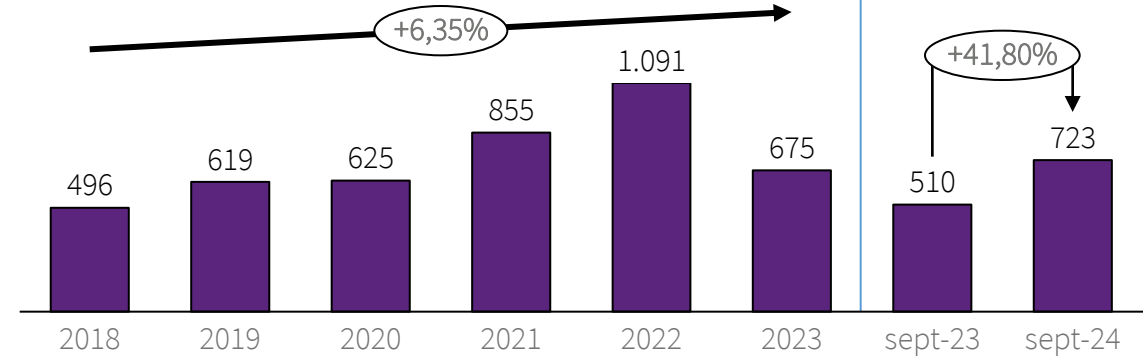
Evolución Cartera

Cifras en miles de millones COP\$



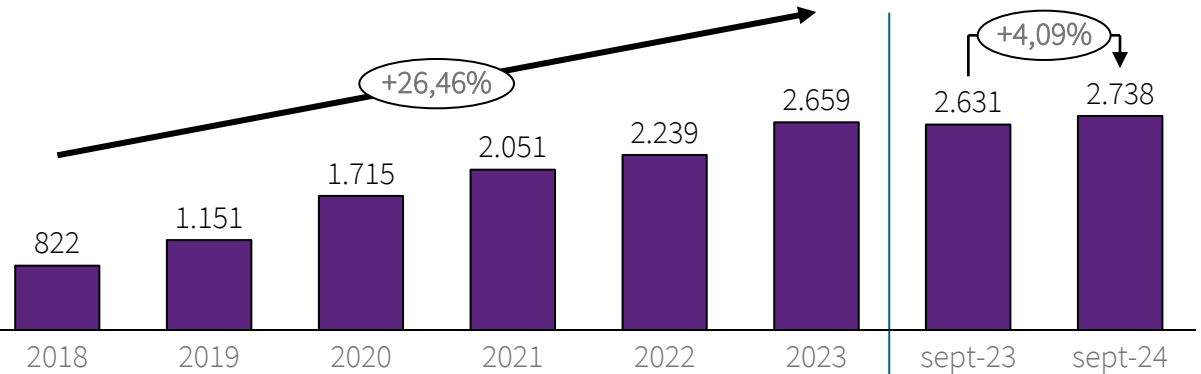
Evolución Desembolsos Totales

Cifras en miles de millones COP\$



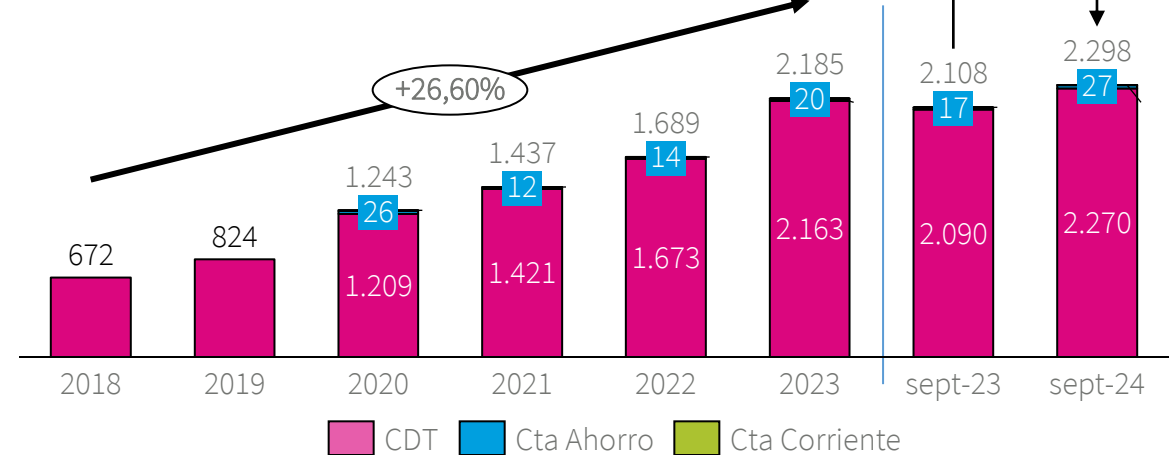
Evolución Activo Total

Cifras en miles de millones COP\$



Evolución Depósitos

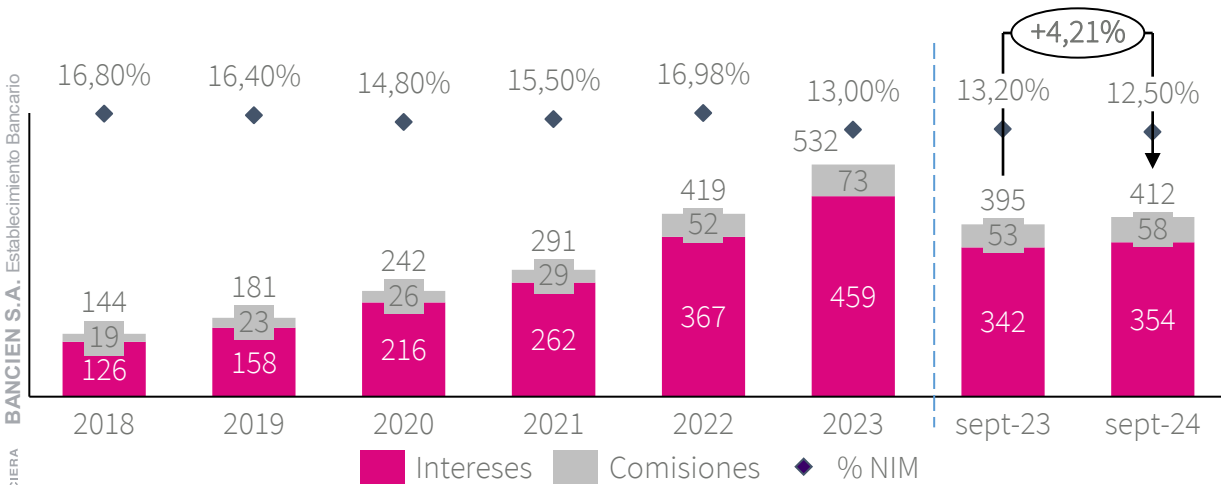
Cifras en miles de millones COP\$



Resultados operativos

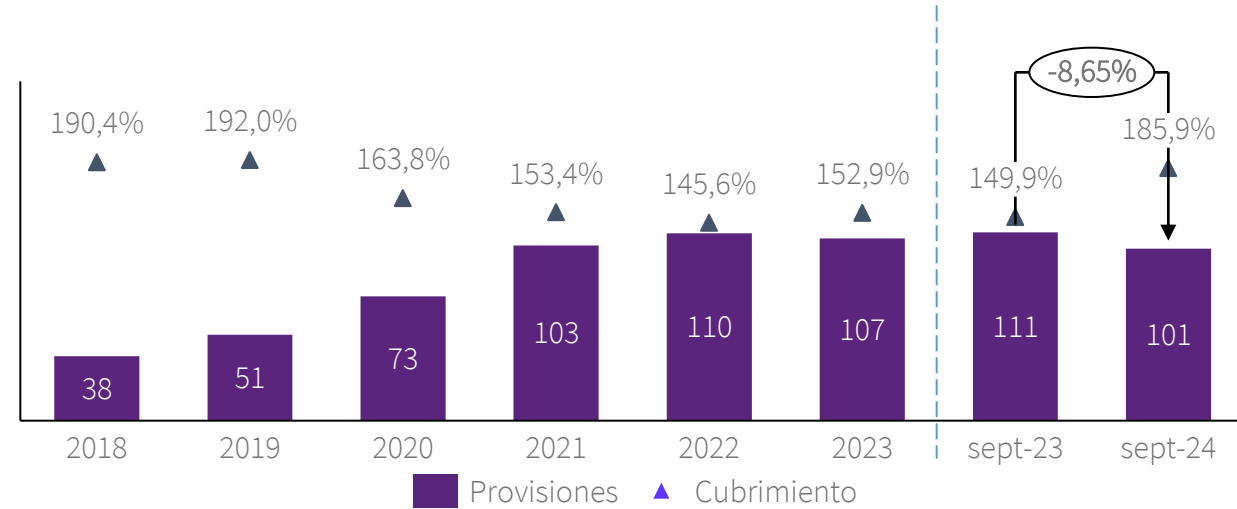
Evolución Ingresos – NIM (NIM + comisiones/ cartera prom.)

Cifras en miles de millones COP\$



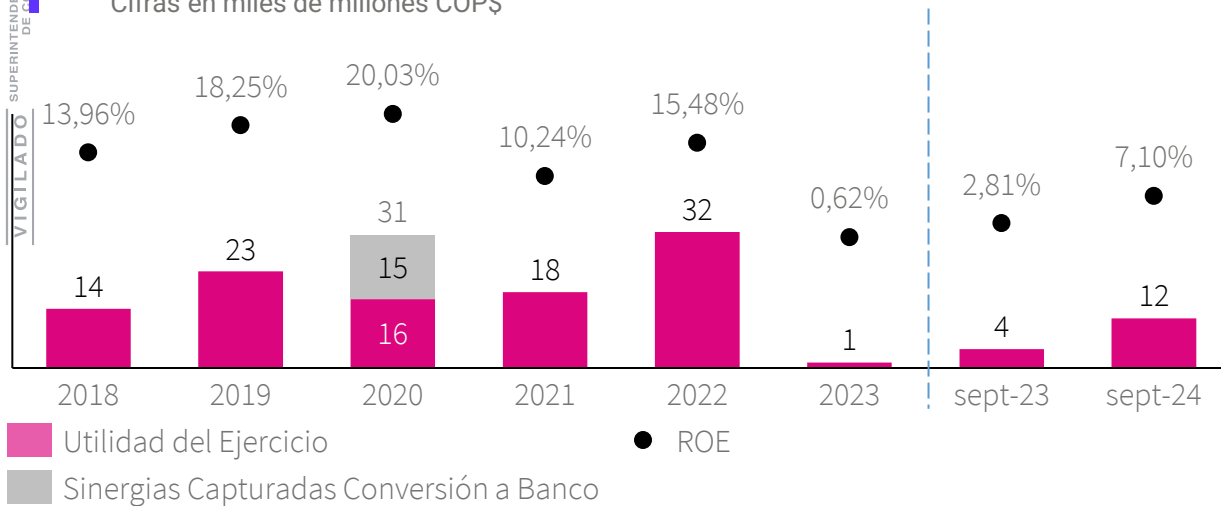
Cubrimiento Cartera Vencida

Cifras en miles de millones COP\$



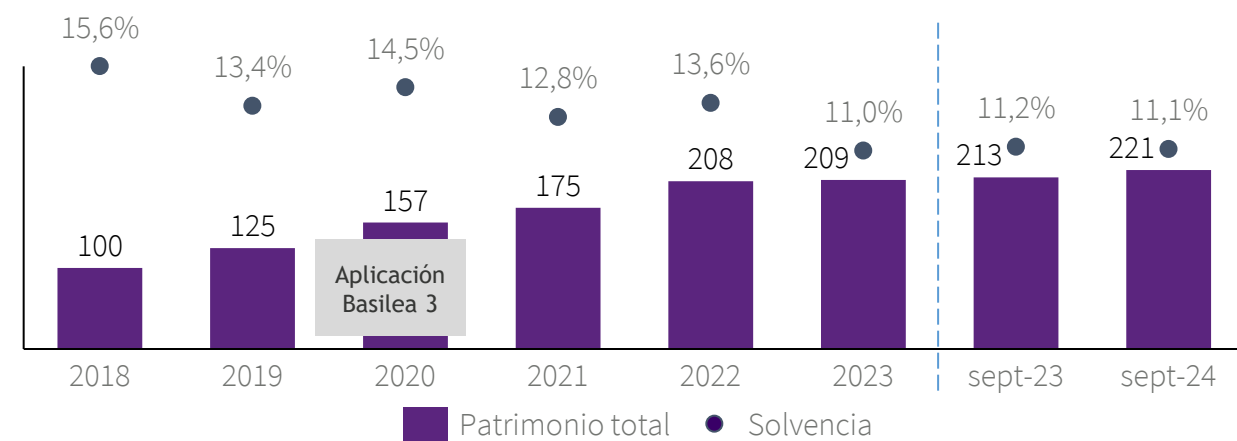
Utilidades del Ejercicio

Cifras en miles de millones COP\$



Evolución Patrimonio y Solvencia

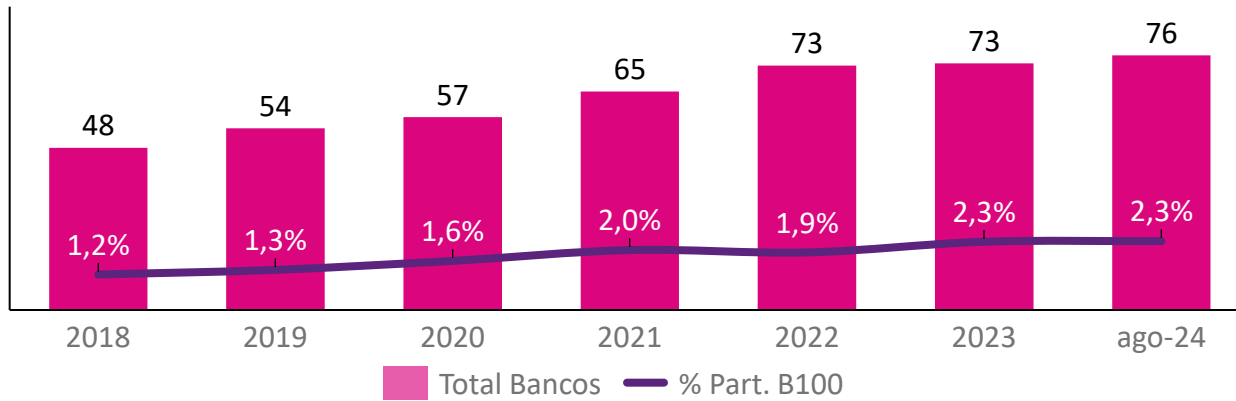
Cifras en miles de millones COP\$



Benchmark

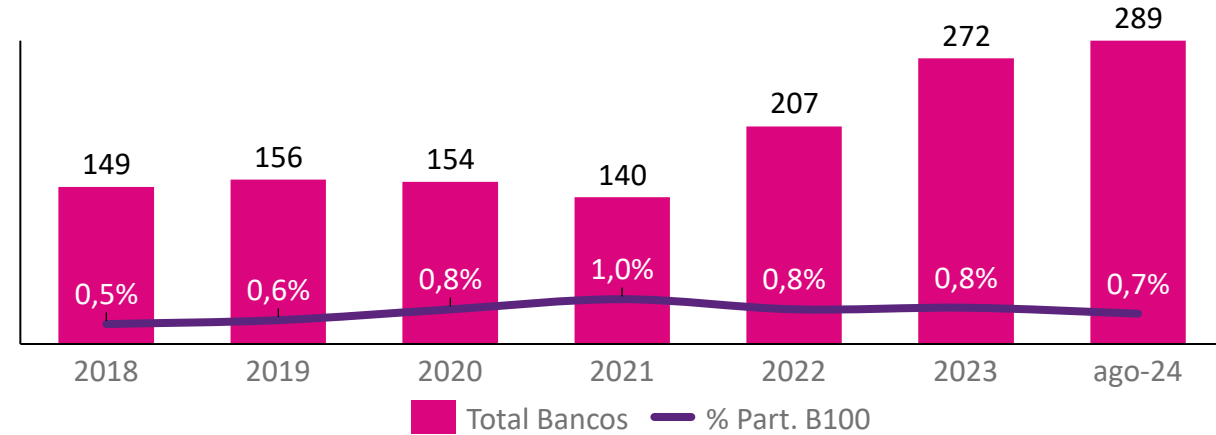
Cartera Libranza

Cifras en billones COP\$

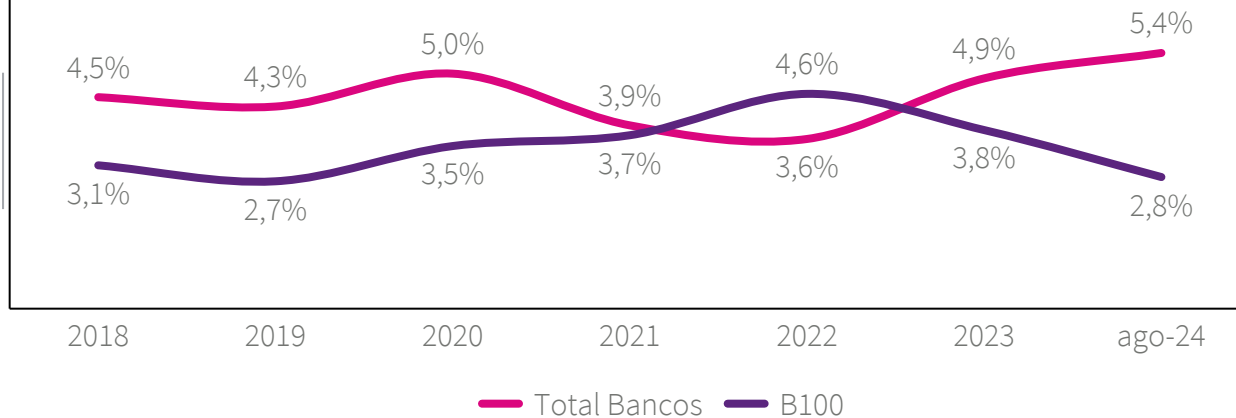


Portafolio CDT

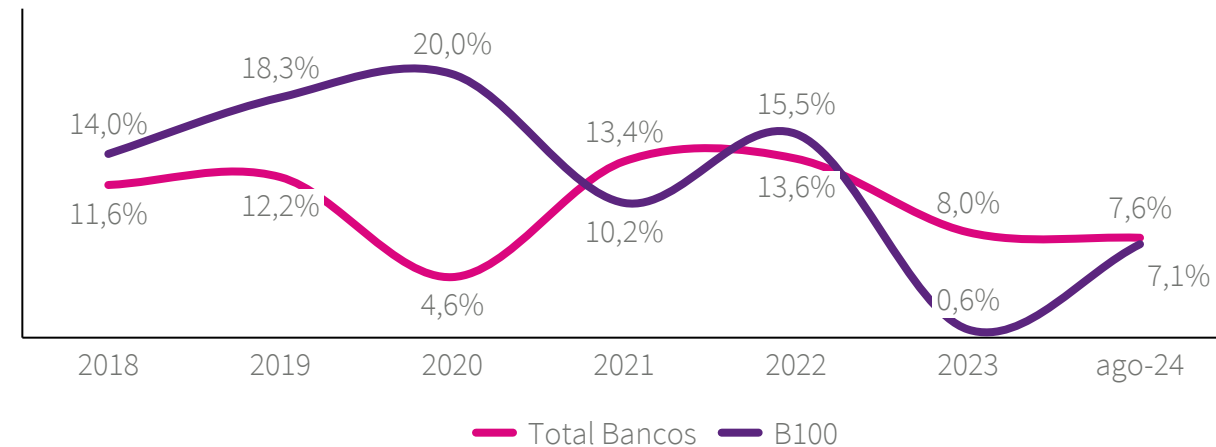
Cifras en billones COP\$



ICV Total



ROE



Estados de resultados

Estado de Resultados	sep-23	sep-24	var%
Ingresos por intereses	342.142	353.791	3,4%
Costo Financiero	214.989	230.495	7,2%
Margen Neto de Intereses	127.153	123.297	-3,0%
Comisiones, Fees y otros ingresos	61.817	81.728	32,2%
Gastos por comisiones	62.937	73.781	17,2%
Margen Financiero Bruto	126.033	131.243	4,1%
Gastos de Administración y Ventas	89.949	94.782	5,4%
Provisiones Netas	29.518	10.341	-65,0%
Depreciaciones y amortizaciones	511	1.640	221,0%
Utilidad antes de Impuestos	6.055	24.480	304,3%
Impuestos	1.596	12.734	697,7%
Utilidad Neta	4.459	11.746	163,4%

Indicadores	sep-23	sep-24
ROE	2,8%	7,1%
ROA	0,2%	0,6%
Solvencia	11,2%	11,1%
Patrimonio Técnico	201.267	210.953
ICV	3,9%	2,8%

Balance General

Activos	sep-23	sep-24	var%
Disponible	316.540	272.088	-14,0%
Operaciones Mercado Monetario	-	-	0,0%
Inversiones	124.787	199.155	59,6%
Cartera de Crédito	1.781.299	1.831.886	2,8%
Cartera Bruta	1.892.239	1.933.235	2,2%
Menor: Provisión	(110.941)	(101.349)	-8,6%
Cuentas por Cobrar	167.930	214.423	27,7%
Activos Recibidos en Pago	193	-	-100,0%
Propiedades y Equipos	15.112	14.748	-2,4%
Otros Activos	224.647	205.856	-8,4%
Total Activos	2.630.507	2.738.156	4,1%

Pasivos	sep-23	sep-24	var%
Depósitos y Exigibilidades	2.212.002	2.415.658	9,2%
Pasivos por Arrendamientos	15.729	15.471	-1,6%
Repos	40.027	-	100,0%
Obligaciones Financieras	63.642	22.366	-64,9%
Títulos de Inversión en Circulación	28.521	-	-100,0%
Cuentas por Pagar	49.337	51.294	4,0%
Otros Pasivos	8.699	11.895	36,7%
Total Pasivos	2.417.956	2.516.684	4,1%

Patrimonio	sep-23	sep-24	var%
Total Patrimonio	212.550	221.473	4,2%
Total Pasivos + Patrimonio	2.630.507	2.738.156	4,1%

Gracias

¡Estamos conectados contigo!

Ban100

Tu banco, al 100 contigo.

www.ban100.com.co

SÍGUENOS

