

Ban100
Tu banco, al 100 contigo.

www.ban100.com.co

SÍGUENOS    

Presentación Corporativa

Octubre 2024



Acerca de **Ban100**

Perfil general

Somos un **Banco Multiproducto** orientado en ofrecer soluciones de crédito de primera calidad para el segmento base de la población, así como una oferta de productos de ahorro e inversión.



2011 Inicio Operaciones
Compra **Cía Fto. Comercial**



En 2020 Se transforma de
Cía. Fto. Comercial a **Banco**



COP 2.72 Bn
Activos



COP 2.50 Bn
Pasivos



COP 218.376 MM
Patrimonio



11,7%
Relación de Solvencia



COP 8.786 MM
Utilidad Neta
Acum oct-24



4,8%
ROE



COP 2,25 Bn
Saldo en CDT's



COP 815.846 MM
Desembolsos 12 meses Oct-24
Inclusión Financiera



COP 1.90 Bn
Cartera total



2.6%
Indicador de mora total > 30 días



167.611
Clientes
totales



78%
Cartera Total en pensionados
Silver Economy



890
Municipios con
Colocaciones



2,69%
Participación en mercado
Crédito de libranzas
(incluyendo portafolio titularizado)



52%
Participación femenina en
productos de crédito



(AA-)
Fitch Ratings (Ratifica
Calificación en marzo 2024)

Reconocimientos

Fitch Ratings

Fitch Ratings ratificó la calificación emisor largo plazo “AA-” y calificación corto plazo “F1+” con perspectiva estable el 12 de marzo 2024.



Ban100



PAN·FINANCE
AWARDS 2022


FINANCIAL INCLUSION INNOVATOR OF THE YEAR - COLOMBIA -

La revista británica Pan Finance otorgó el reconocimiento al banco innovador del año en inclusión financiera.



equipares
SELLO DE EQUIDAD LABORAL

El Ministerio del Trabajo y el Programa de las Naciones Unidas concedieron a Ban100 el reconocimiento de Equidad Laboral Equipares.



Hitos de Nuestra Historia

2011

Inicio de operaciones como Compañía de Financiamiento mediante adquisición de CIT Capital

2013

Apertura de oficinas: Bogotá, Cali y Medellín

2015

Capitalización por COP 16 MMM



Apertura Oficinas: (Cali Sur, Bogotá Salitre)

2019

Autorización de compra y fusión inversa con Banco Procredit.



Emisión de Bonos por COP 100 MMM



2021

Digitalización de créditos de libre inversión por medio de aliados

Nuevo crédito del fondo de impacto Responsibility por USD 15 MM



2023

Banco Credifinanciera evoluciona, manteniendo su esencia y cambiando su razón social e imagen de marca para ser

Ban100

Titularización de cartera de Libranzas por \$90.000 MM

Lanzamiento de nuevos productos

Cambio de razón social a C.A. Credifinanciera



2012

Capitalización por COP 20 MMM



Apertura Oficinas: B/quilla, B/manga y Valledupar

2014

Capitalización por COP 19.000 MMM



Apertura Oficinas: Pasto, Bogotá

2016

Inicia el nuevo Banco Credifinanciera



Crédito del fondo de impacto Responsibility por USD 15 MM



2020

Adhesión a protocolo verde de la Asociación Bancaria de Colombia



2022

Segunda titularización de cartera de Libranzas por \$250.000 MM

2024

Nuestro gobierno corporativo respalda la gestión del Banco

Junta Directiva



Revisor Fiscal



Estructura Accionaria **Ban100**

Finanza Inversiones		94.5%	Minoritarios	5.5%
Crediholding	54.00%	Socio fundador con más de 13 años de trayectoria en el negocio de intermediación en Colombia. Aporta experiencia y conocimiento del sector		
ACON	26.02%	Fondo de capital privado internacional enfocado en inversiones en América Latina. Administra activos por USD 5,300 MM		
Gramercy	9.99%	Fondo de capital privado internacional enfocado en mercados emergentes y América Latina. Administra activos por USD 5,800 MM		
GDA LUMA	9.99%	Fondo de capital privado estadounidense con experiencia en inversiones por más de USD 6,000 MM		

Gobierno Corporativo



Presencia Geográfica

Nos enfocamos en atender clientes en las ciudades principales así como en las pequeñas y medianas ciudades del país.



10 oficinas comerciales de captación en 8 ciudades estratégicas para la atención de nuestros clientes.



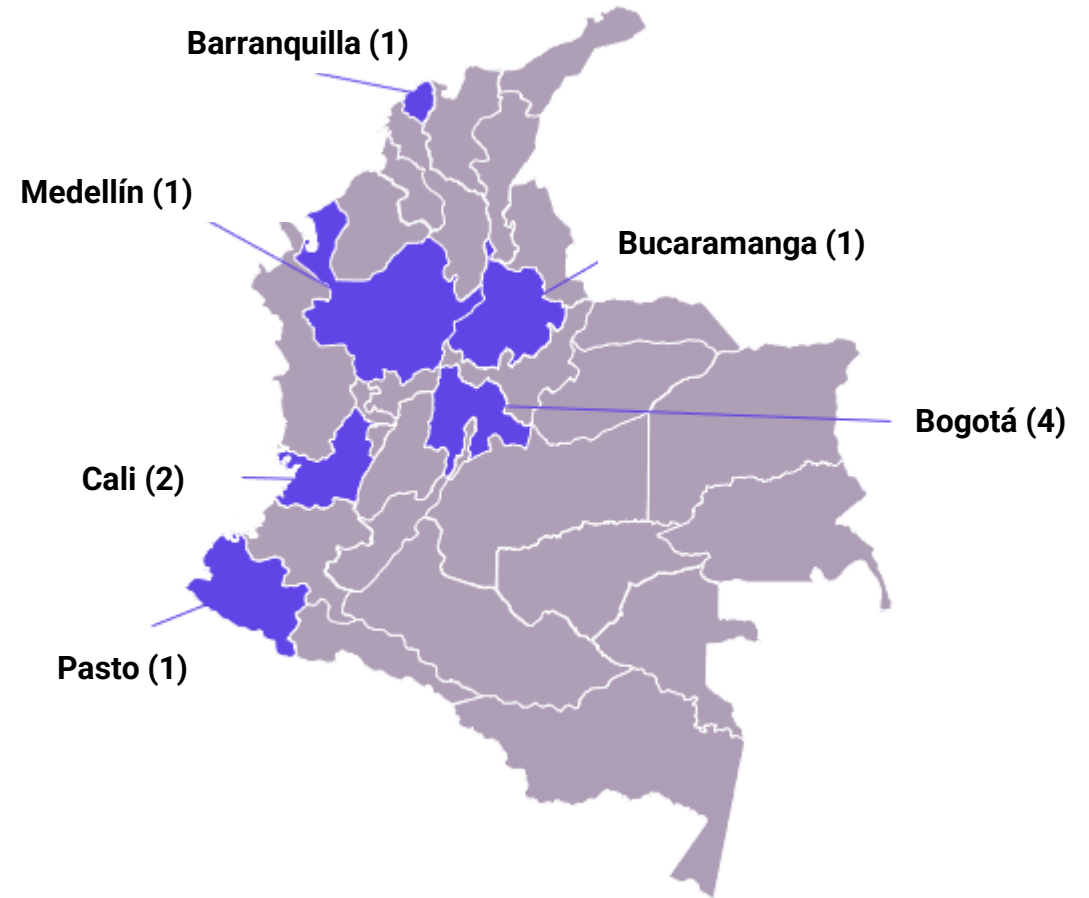
+35.000 puntos de pago a través de corresponsales bancarios e instituciones financieras.



Presencia en más de 890 municipios del país, a través de nuestra red de asesores comerciales.



Canales virtuales disponibles 24/7 para atender las necesidades de nuestros clientes.



Nuestras fortalezas



MÁS RÁPIDOS QUE LA COMPETENCIA

Ofrecemos a nuestros clientes un portafolio de productos de aprobación **rápida y segura**



SERVICIO CERCANO

Enfoque en nuestros clientes y empleados para ofrecer un **servicio personalizado**



EFICIENCIA

Facilitamos a nuestros clientes diferentes **convenios para desembolso y recaudo** con los principales bancos, corresponsales e intermediarios, utilizando el **ecosistema de pagos** existente



COBERTURA

Contamos con fuerzas comerciales directas e indirectas con **presencia en más de 890 municipios**, llevando nuestra oferta de productos a **poblaciones desatendidas por la Banca Tradicional**



CALIDAD DE CARTERA

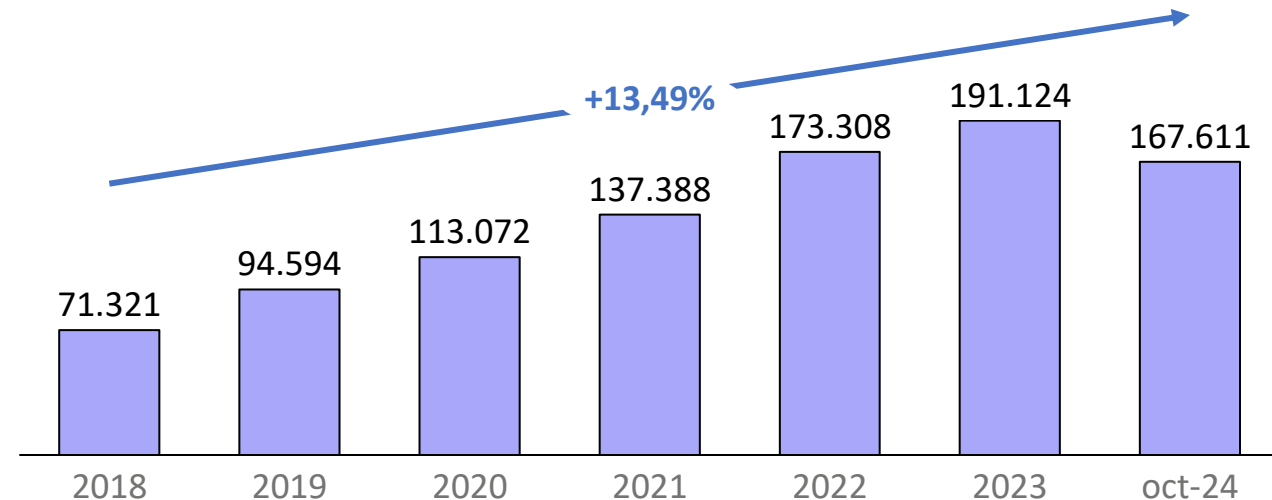
Nuestra cartera está concentrada en **segmentos de bajo riesgo**, lo que nos genera un ICV mejor que el promedio del sistema

Somos el banco que le abre las puertas del sistema financiero a la población de menores ingresos del país, dando acceso a productos y servicios de manera ágil con presencia en los lugares donde el cliente nos necesita

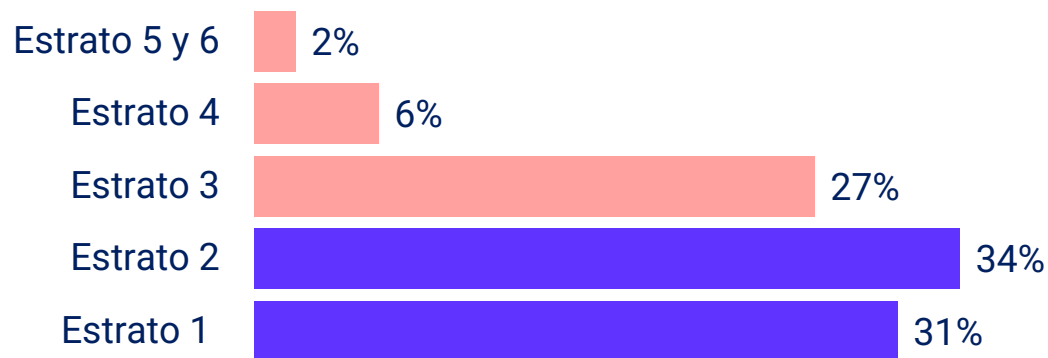
¿Dónde estamos?

- ✓ Créditos otorgados en clientes con residencia en el 100% de los departamentos del país.
- ✓ Contamos con cartera colocada en el 77% de todos los municipios a nivel nacional.
- ✓ El 55% de nuestra cartera está en ciudades y municipios con menos de 500.000 habitantes.

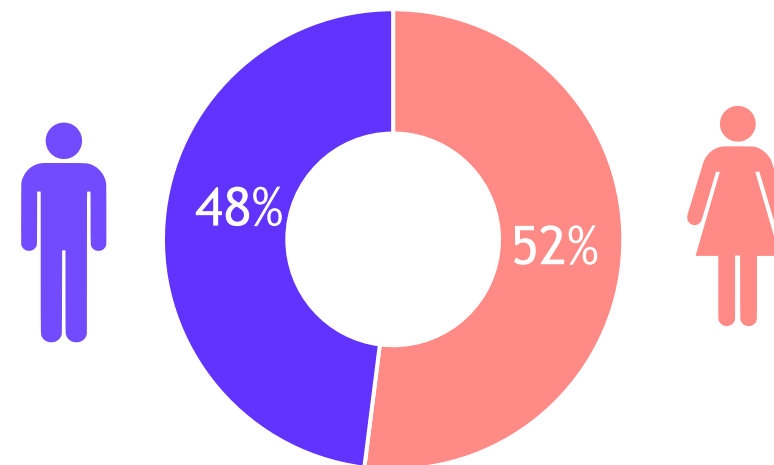
Número de Clientes (miles de personas)



Perfil Clientes de Cartera (por nivel socioeconómico)



Perfil Clientes de Cartera (por género)



Nuestros Productos



CDT

Alternativa de inversión a corto, mediano y largo plazo con atractivos niveles de rentabilidad y bajo riesgo

CUENTA DE AHORRO

Cuenta de ahorros segura y rentable, que brinda oportunidad de inversión.

LIBRANZA

Crédito de libre destinación que proporciona un desembolso fácil y ágil. Las cuotas son pagadas directamente por los empleadores.

CRÉDITO DE CONSUMO

Crédito dirigido a personas naturales que permite financiar productos en nuestros aliados comerciales.

MICROCRÉDITO

Línea de crédito para capital de trabajo dirigida a propietarios de microempresas y emprendedores.

Distribución del Portafolio de Cartera

Nuestra cartera de libranza está concentrada principalmente en pensionados

Saldo de Cartera por Producto*

Oct-2024

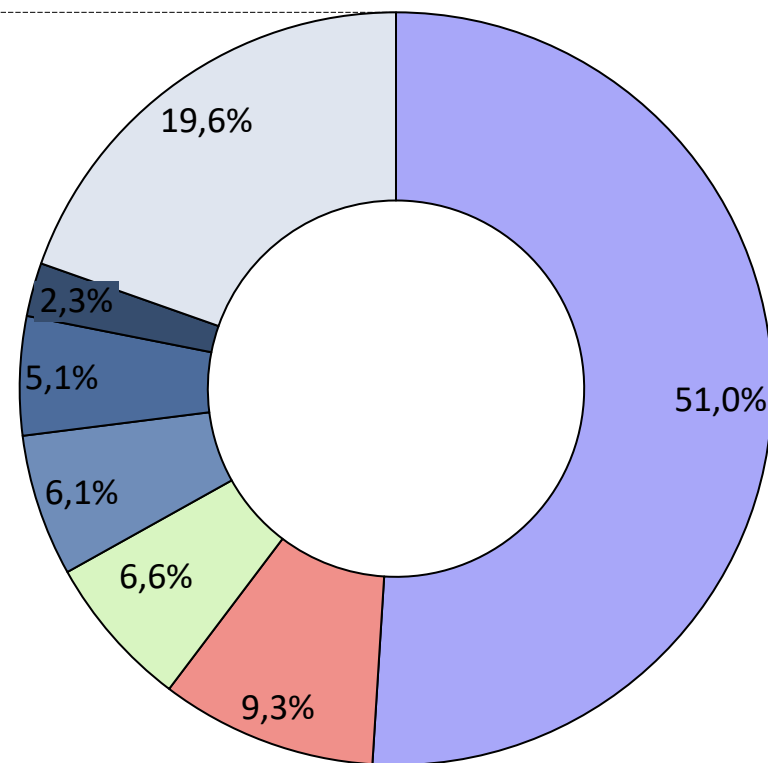
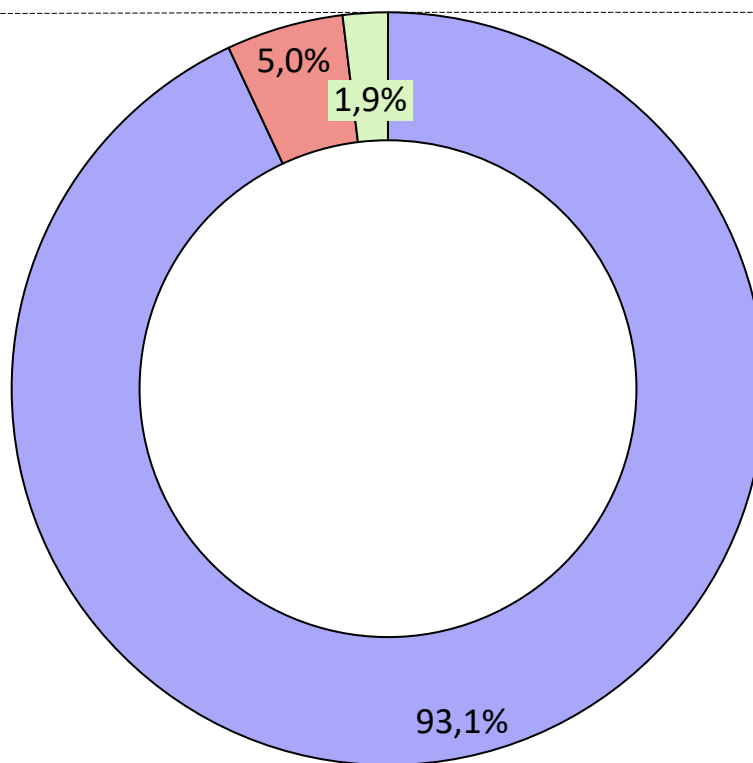
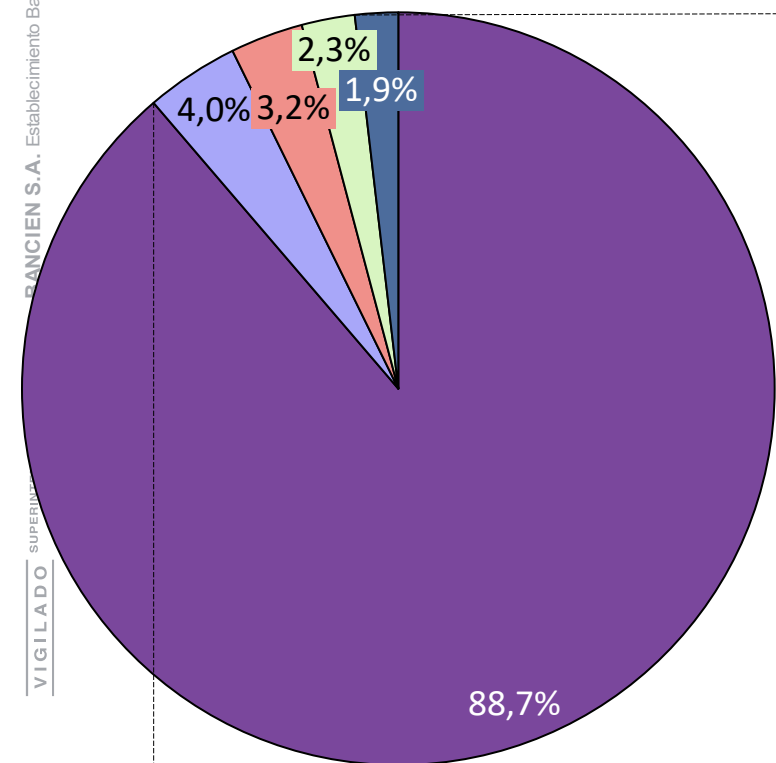
Distribución de la Cartera de Libranza por Segmento

Oct-2024

% Participación Principales Pagadurías

Oct-2024

VIGILADO SUPERINTENDENCIA FINANCIERA DE COLOMBIA



- Libranza
- Consumo
- TdC
- Microcrédito
- Pyme

- Pensionados
- Públicos
- Privados

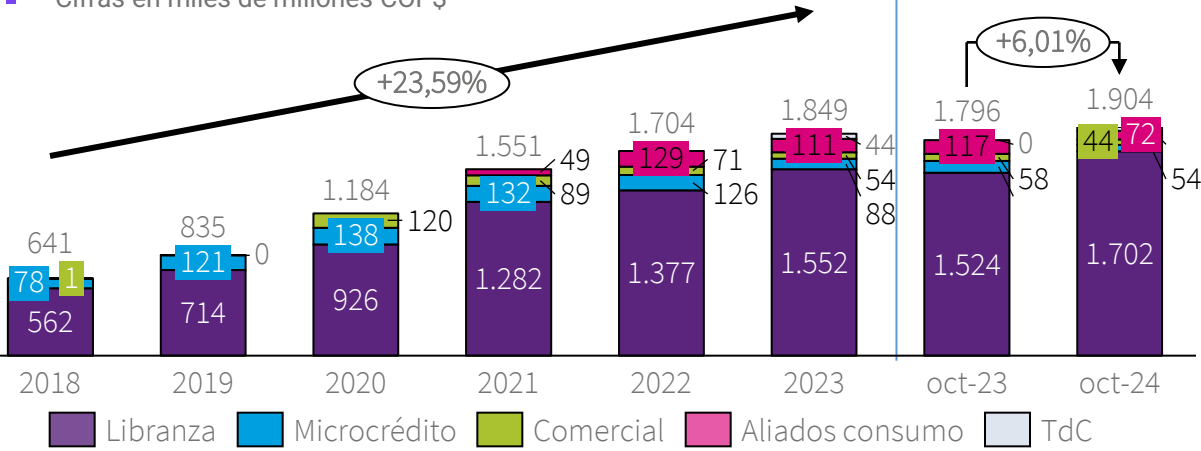
- Colpensiones
- Casur
- Otros
- Cremil
- Fiduprevisora
- Fopep
- Protección

*Cifras a octubre 2024: cartera en balance por \$1.903.724 millones. Cartera en balance + titularizaciones: \$2.215.814 millones

Resultados operativos

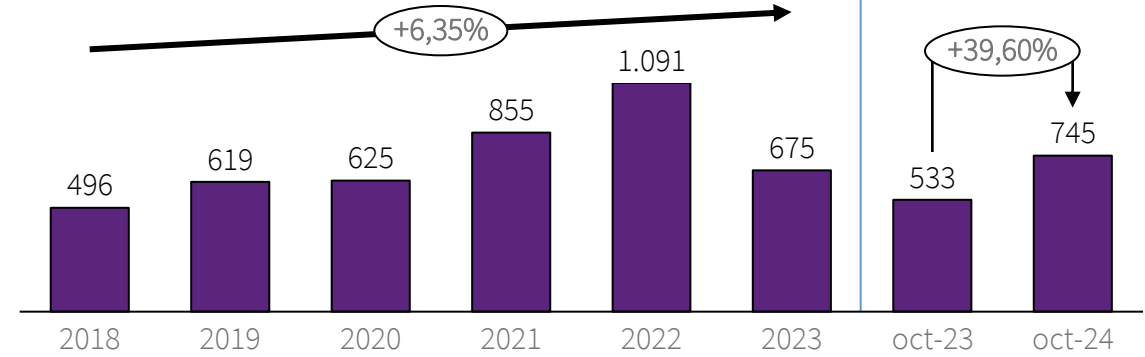
Evolución Cartera

Cifras en miles de millones COP\$



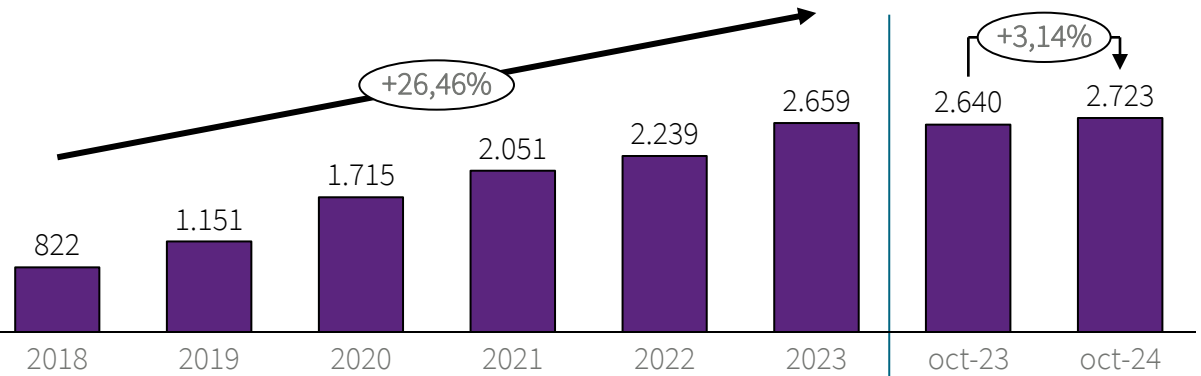
Evolución Desembolsos Totales

Cifras en miles de millones COP\$



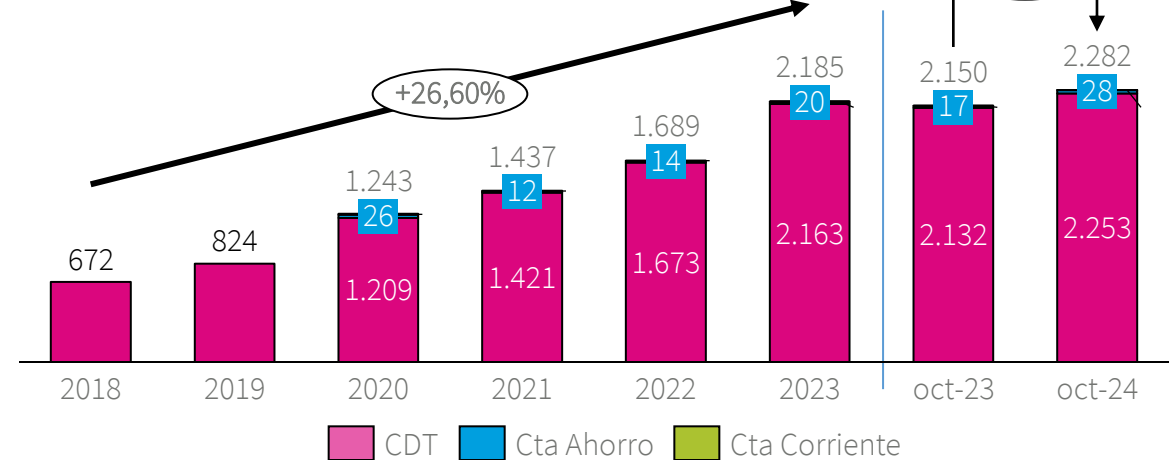
Evolución Activo Total

Cifras en miles de millones COP\$



Evolución Depósitos

Cifras en miles de millones COP\$



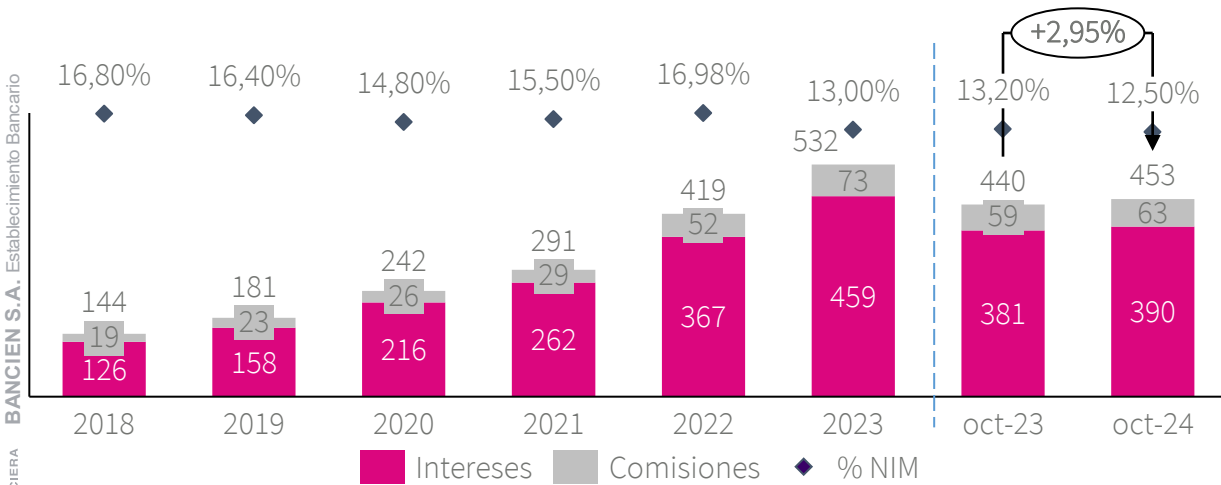
BANCIEN S.A. Establecimiento Bancario

VIGILADO SUPERINTENDENCIA FINANCIERA DE COLOMBIA

Resultados operativos

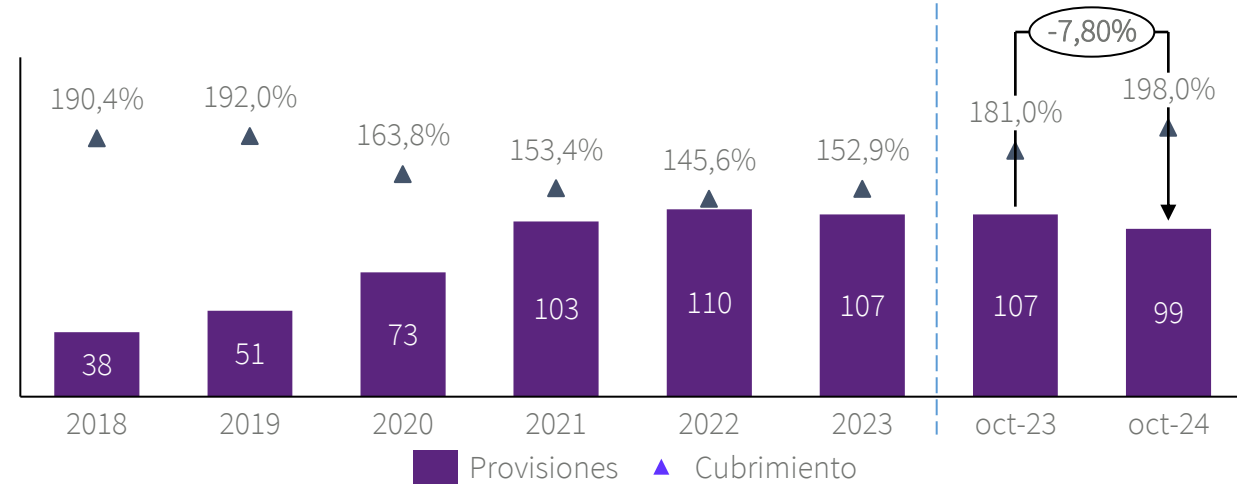
Evolución Ingresos – NIM (NIM + comisiones/ cartera prom.)

Cifras en miles de millones COP\$



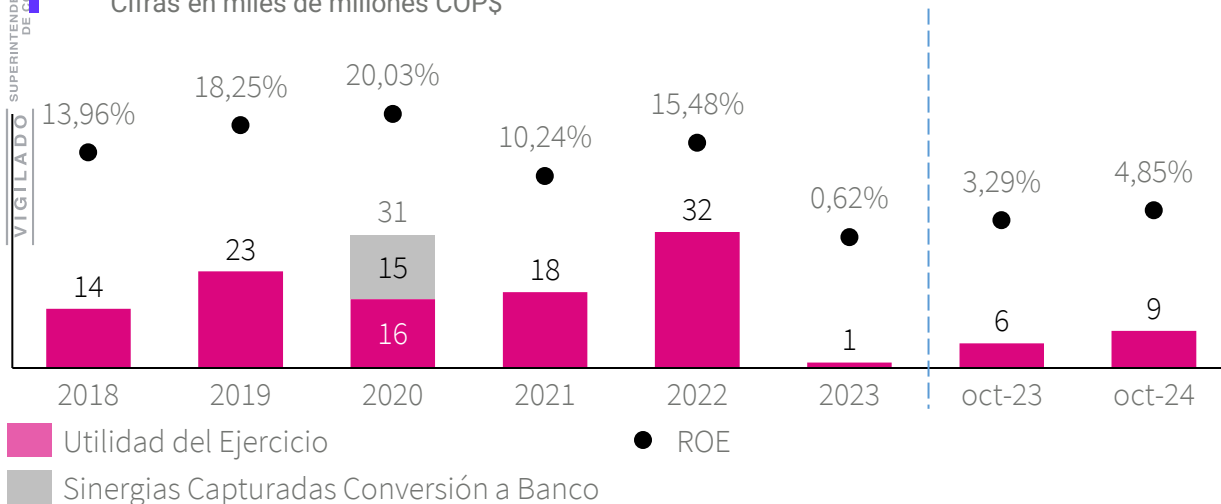
Cubrimiento Cartera Vencida

Cifras en miles de millones COP\$



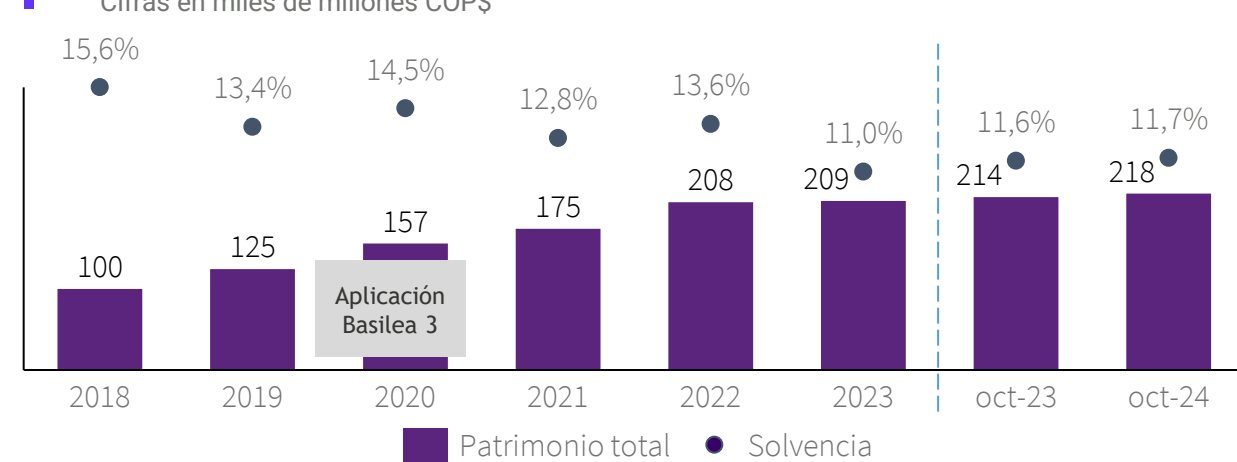
Utilidades del Ejercicio

Cifras en miles de millones COP\$



Evolución Patrimonio y Solvencia

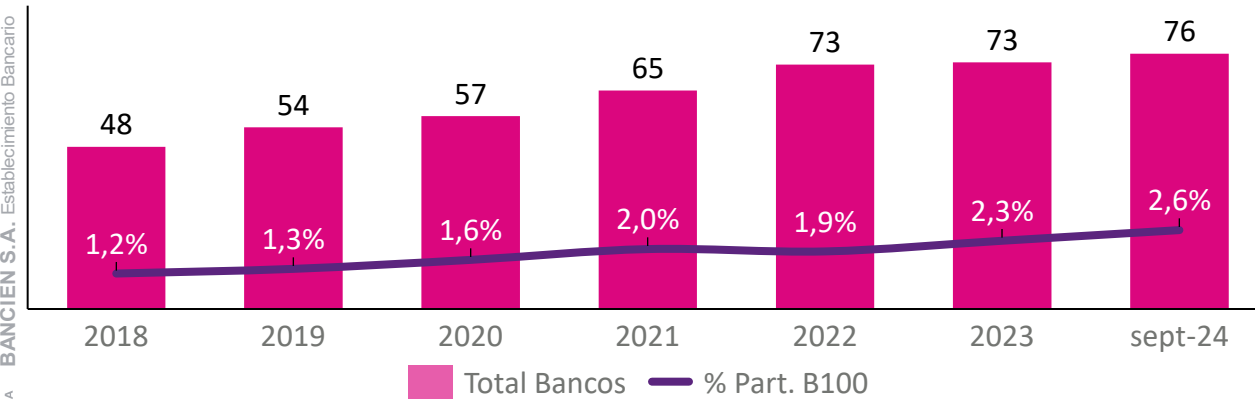
Cifras en miles de millones COP\$



Benchmark

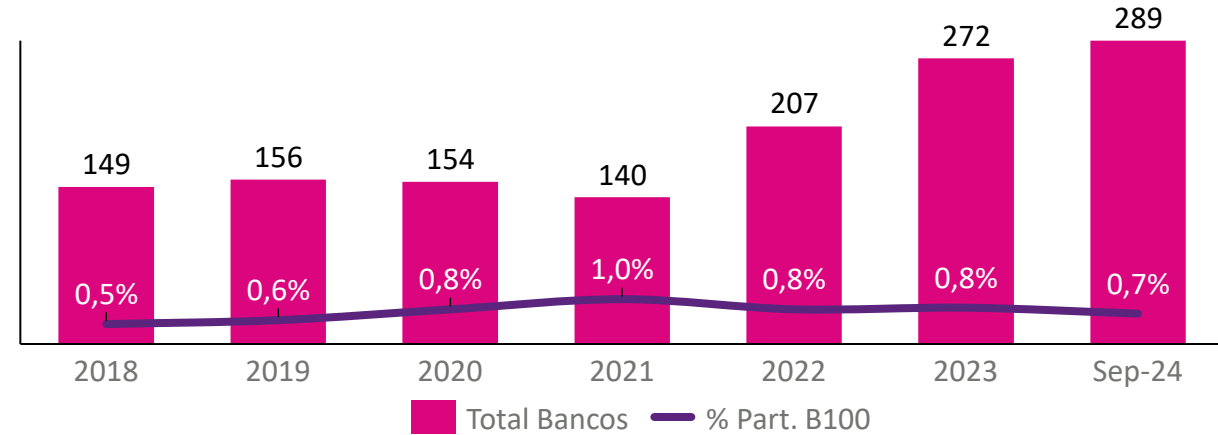
Cartera Libranza

Cifras en billones COP\$

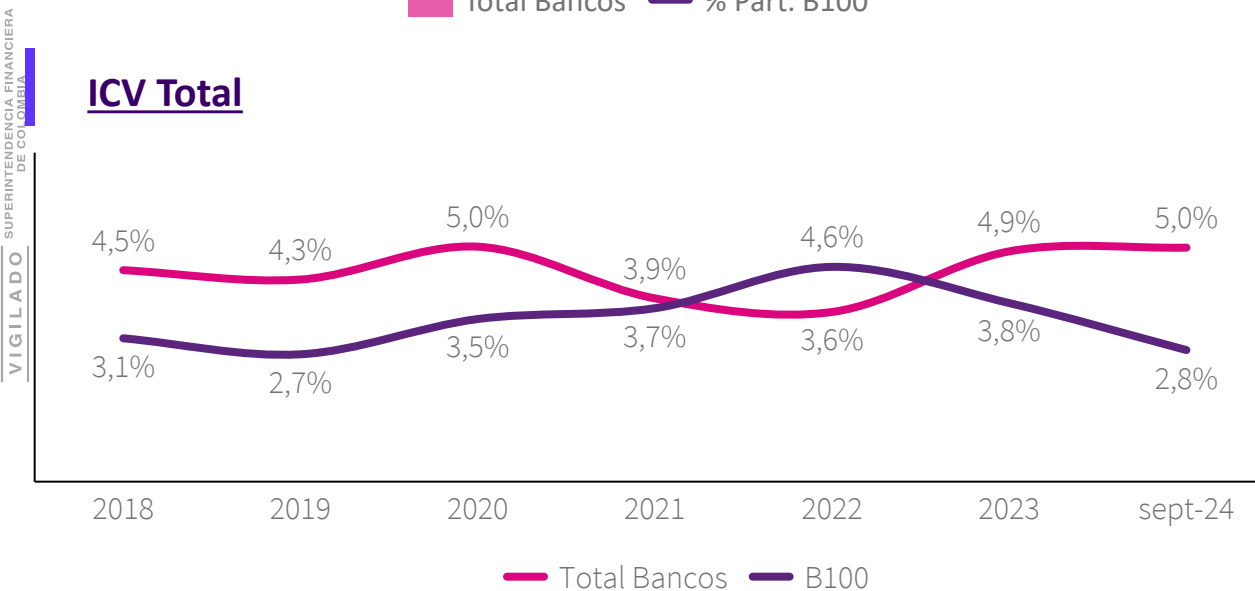


Portafolio CDT

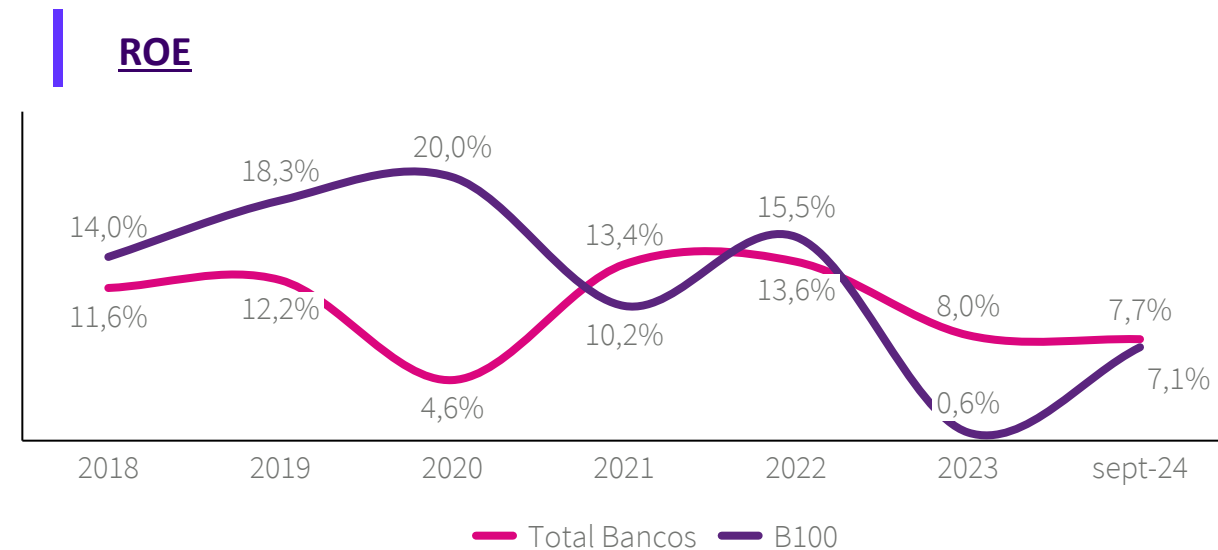
Cifras en billones COP\$



ICV Total



ROE



BANCIAEN S.A. Establecimiento Bancario

VIGILADO SUPERINTENDENCIA FINANCIERA DE COLOMBIA

Estados de resultados

Estado de Resultados	oct-23	oct-24	var%
Ingresos por intereses	381.420	390.201	2,3%
Costo Financiero	241.838	253.601	4,9%
Margen Neto de Intereses	139.582	136.600	-2,1%
Comisiones, Fees y otros ingresos	68.910	87.008	26,3%
Gastos por comisiones	70.028	80.502	15,0%
Margen Financiero Bruto	138.464	143.106	3,4%
Gastos de Administración y Ventas	100.007	105.805	5,8%
Provisiones Netas	29.637	15.021	-49,3%
Depreciaciones y amortizaciones	668	1.824	173,0%
Utilidad antes de Impuestos	8.152	20.455	150,9%
Impuestos	2.299	11.669	407,5%
Utilidad Neta	5.852	8.786	50,1%

Indicadores	oct-23	oct-24
ROE	3,3%	4,8%
ROA	0,3%	0,4%
Solvencia	11,6%	11,7%
Patrimonio Técnico	202.667	233.222
ICV	4,1%	2,6%

Balance General

Activos	oct-23	oct-24	var%
Disponible	393.315	285.869	-27,3%
Operaciones Mercado Monetario	-	-	0,0%
Inversiones	156.458	199.291	27,4%
Cartera de Crédito	1.690.619	1.805.133	6,8%
Cartera Bruta	1.749.115	1.903.724	8,8%
Menor: Provisión	(107.375)	(98.591)	-8,2%
Cuentas por Cobrar	174.389	213.064	22,2%
Activos Recibidos en Pago	-	-	
Propiedades y Equipos	14.958	14.513	-3,0%
Otros Activos	209.823	204.850	-2,4%
Total Activos	2.639.561	2.722.721	3,2%

Pasivos	oct-23	oct-24	var%
Depósitos y Exigibilidades	2.260.225	2.393.856	5,9%
Pasivos por Arrendamientos	15.605	15.268	-2,2%
Repos	-	-	100,0%
Obligaciones Financieras	62.600	43.775	-30,1%
Titulos de Inversión en Circulación	28.775	-	-100,0%
Cuentas por Pagar	49.284	40.456	-17,9%
Otros Pasivos	9.129	10.990	20,4%
Total Pasivos	2.425.618	2.504.345	3,2%

Patrimonio	oct-23	oct-24	var%
Total Patrimonio	213.944	218.376	2,1%
Total Pasivos + Patrimonio	2.639.561	2.722.721	3,2%

Gracias

¡Estamos conectados contigo!

Ban100

Tu banco, al 100 contigo.

www.ban100.com.co

SÍGUENOS

