

Ban100
Tu banco, al 100 contigo.

www.ban100.com.co

SÍGUENOS    

Presentación Corporativa diciembre 2024



Acerca de Ban100

Perfil general

Somos Ban100, un banco orientado en ofrecer soluciones de crédito especializado en libranza pensionados para el segmento base de la población, así como la oferta de ahorro e inversión ideales para atender las necesidades financieras de los colombianos




Activos

COP 2.65 BN



Pasivos

COP 2.45 BN



Patrimonio

COP 210.882 MM



Utilidad Neta
Acum Nov-24

COP 1.097 MM



Relación de
Solvencia

11.9%



ROE

%0.52



Cartera

COP 1.78BN



Cartera en dos
programas de
Titularizaciones

COP \$349.708 MM



Desembolsos 12
meses dic-24
Inclusión Financiera

COP 771.868 MM



Participación en
mercado
Crédito de libranzas

2.8%



Cubrimiento cartera
vencida

205%



Indicador de mora
total > 30 días

2.40%



Clientes totales

157.252



Cartera Total en
pensionados
Silver Economy

78%



Fitch Ratings (Ratifica
Calificación en marzo
2024)

(AA-)



Fitch Ratings
Titularizaciones

(AA+) / (AAA)

Cifras a diciembre 2024

Reconocimientos

FitchRatings

Fitch Ratings ratificó la calificación emisor largo plazo “AA-” y calificación corto plazo “F1+” con perspectiva estable el 12 de marzo 2024.

The logo for Ban100, featuring the word "Ban" in blue and "100" in purple.

PAN·FINANCE
AWARDS 2022


FINANCIAL INCLUSION INNOVATOR OF THE YEAR - COLOMBIA -

La revista británica Pan Finance otorgó el reconocimiento al banco innovador del año en inclusión financiera.

The logo for Equipares, featuring a stylized figure in red and blue.

equipares
SELLO DE EQUIDAD LABORAL

El Ministerio del Trabajo y el Programa de las Naciones Unidas concedieron a Ban100 el reconocimiento de Equidad Laboral Equipares.



Hitos de Nuestra Historia

2011

Inicio de operaciones como Compañía de Financiamiento mediante adquisición de CIT Capital

Lanzamiento de nuevos productos

Cambio de razón social a C.A. Credifinanciera



2012

2013

Apertura de oficinas: Bogotá, Cali y Medellín

Capitalización por COP 20 MMM



Apertura Oficinas: B/quilla, B/manga y Valledupar

2014

2015

Capitalización por COP 16 MMM



Apertura Oficinas: (Cali Sur, Bogotá Salitre)

Capitalización por COP 19.000 MMM



Apertura Oficinas: Pasto, Bogotá

2016

2019

Autorización de compra y fusión inversa con Banco Procredit.



Emisión de Bonos por COP 100 MMM



Inicia el nuevo Banco Credifinanciera



Crédito del fondo de impacto Responsibility por USD 15 MM



2020

2021

Digitalización de créditos de libre inversión por medio de aliados

Nuevo crédito del fondo de impacto Responsibility por USD 15 MM



Adhesión a protocolo verde de la Asociación Bancaria de Colombia



2022

2023

Banco Credifinanciera evoluciona, manteniendo su esencia y cambiando su razón social e imagen de marca para ser

Ban100

Titularización de cartera de Libranzas por \$90.000 MM

Segunda titularización de cartera de Libranzas por **\$250.000 MM**

Crédito Subordinado por **\$25.000 MM**

Emisión de titularización de libranza calificada AAA y certificación **ESG** en el mercado de capitales por **\$48.000 MM**

2024

Nuestro gobierno corporativo respalda la gestión del Banco

Junta Directiva



Revisor Fiscal



Estructura Accionaria **Ban100**



Gobierno Corporativo



Presencia Geográfica

Nos enfocamos en atender clientes en las ciudades principales así como en las pequeñas y medianas ciudades del país.



10 oficinas comerciales de captación en 8 ciudades estratégicas para la atención de nuestros clientes.



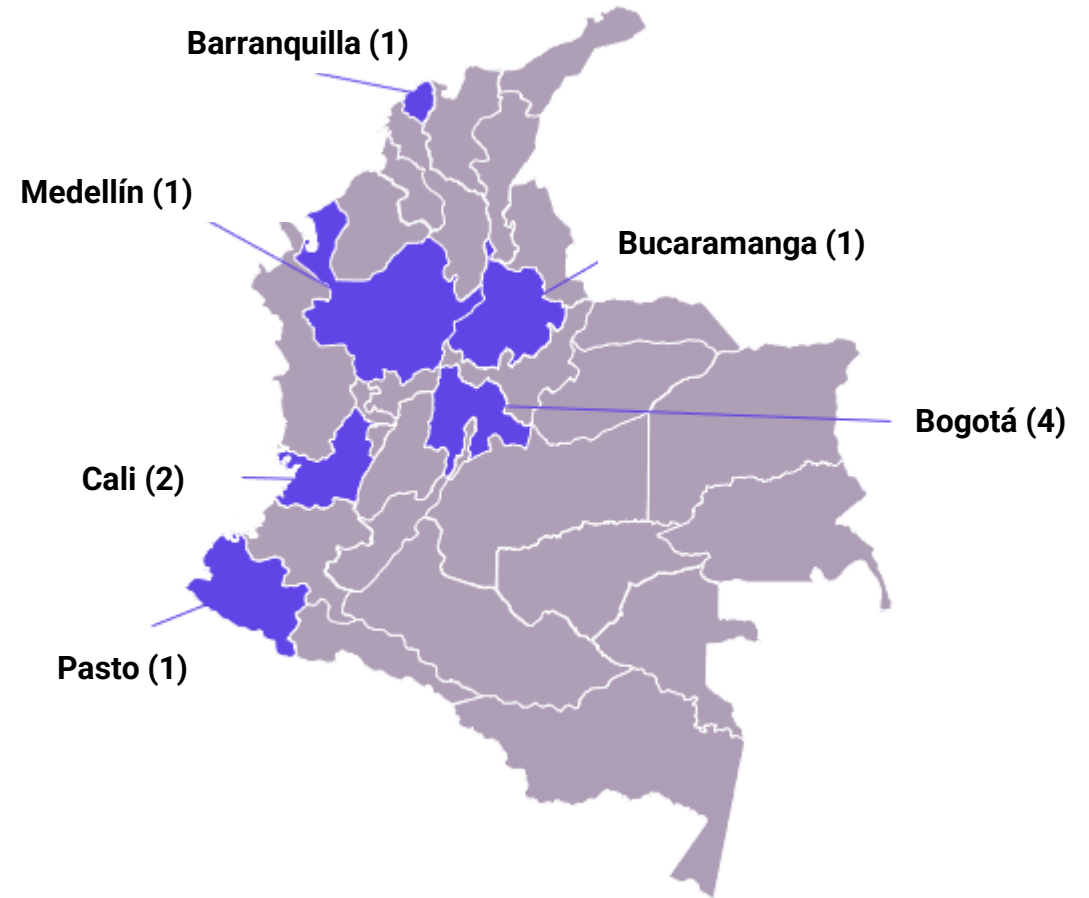
+35.000 puntos de pago a través de corresponsales bancarios e instituciones financieras.



Presencia en más de 890 municipios del país, a través de nuestra red de asesores comerciales.



Canales virtuales disponibles 24/7 para atender las necesidades de nuestros clientes.



Nuestras fortalezas



MÁS RÁPIDOS QUE LA COMPETENCIA

Ofrecemos a nuestros clientes un portafolio de productos de aprobación **rápida y segura**



SERVICIO CERCANO

Enfoque en nuestros clientes y empleados para ofrecer un **servicio personalizado**



EFICIENCIA

Facilitamos a nuestros clientes diferentes **convenios para desembolso y recaudo** con los principales bancos, corresponsales e intermediarios, utilizando el **ecosistema de pagos** existente



COBERTURA

Contamos con fuerzas comerciales directas e indirectas con **presencia en más de 890 municipios**, llevando nuestra oferta de productos a **poblaciones desatendidas por la Banca Tradicional**



CALIDAD DE CARTERA

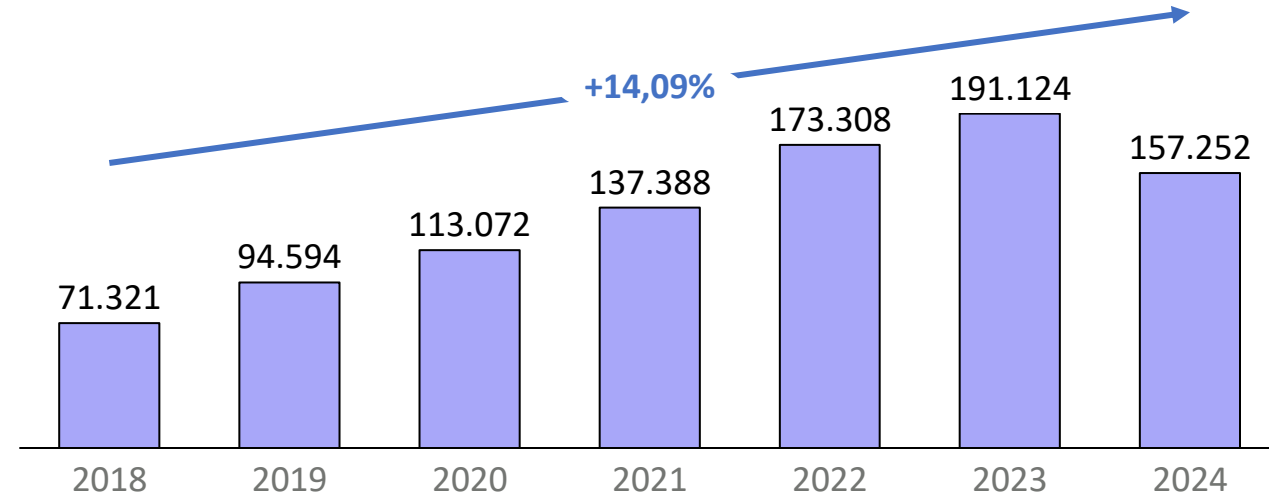
Nuestra cartera está concentrada en **segmentos de bajo riesgo**, lo que nos genera un ICV mejor que el promedio del sistema

Somos el banco que le abre las puertas del sistema financiero a la población de menores ingresos del país, dando acceso a productos y servicios de manera ágil con presencia en los lugares donde el cliente nos necesita

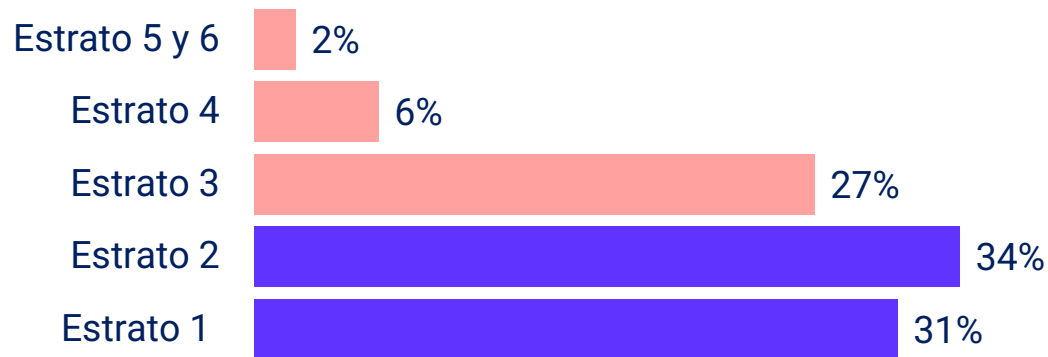
¿Dónde estamos?

- ✓ Créditos otorgados en clientes con residencia en el 100% de los departamentos del país.
- ✓ Contamos con cartera colocada en el 77% de todos los municipios a nivel nacional.
- ✓ El 55% de nuestra cartera está en ciudades y municipios con menos de 500.000 habitantes.

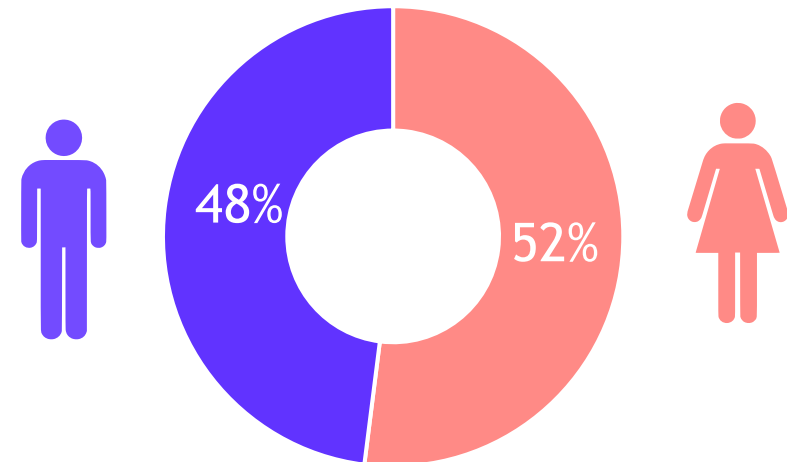
Número de Clientes (miles de personas)



Perfil Clientes de Cartera (por nivel socioeconómico)



Perfil Clientes de Cartera (por género)



Nuestros Productos



CDT

Alternativa de inversión a corto, mediano y largo plazo con atractivos niveles de rentabilidad y bajo riesgo

CUENTA DE AHORRO

Cuenta de ahorros segura y rentable, que brinda oportunidad de inversión.

LIBRANZA

Crédito de libre destinación que proporciona un desembolso fácil y ágil. Las cuotas son pagadas directamente por los empleadores.

CRÉDITO DE CONSUMO

Crédito dirigido a personas naturales que permite financiar productos en nuestros aliados comerciales.

MICROCRÉDITO

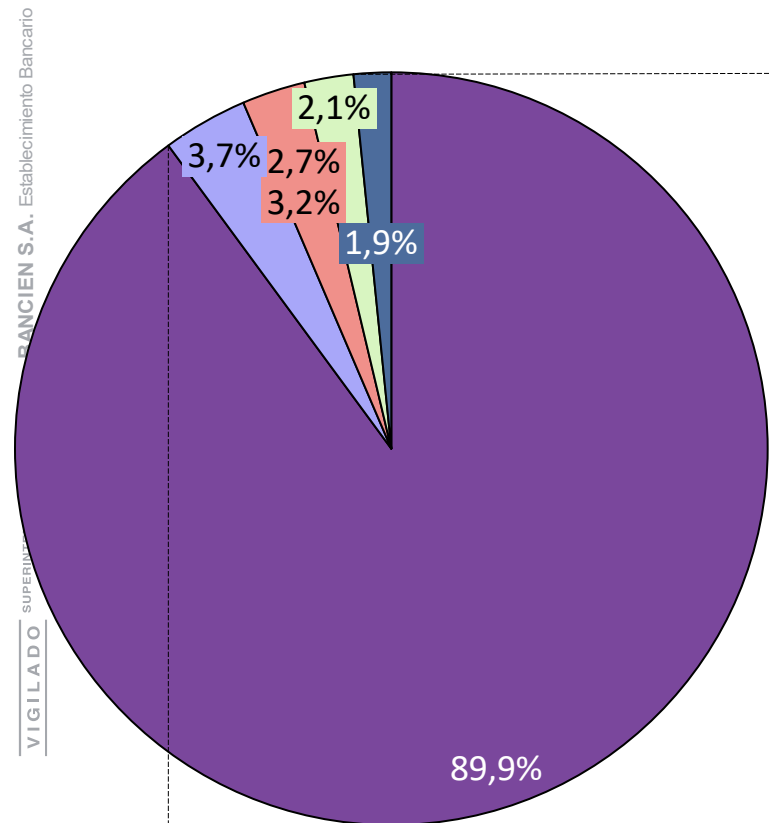
Línea de crédito para capital de trabajo dirigida a propietarios de microempresas y emprendedores.

Distribución del Portafolio de Cartera

Nuestra cartera de libranza está concentrada principalmente en pensionados

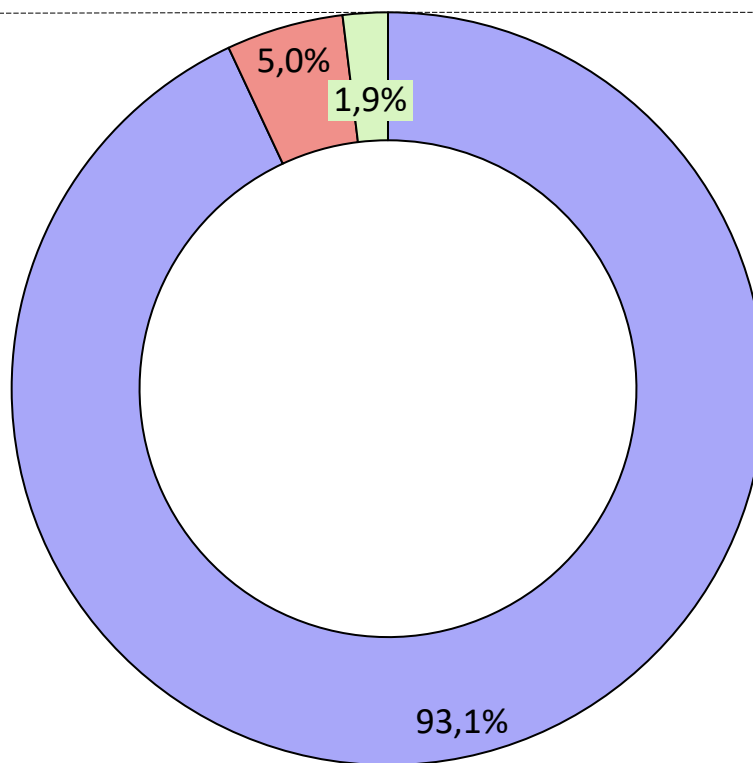
Saldo de Cartera por Producto*

Dic-2024



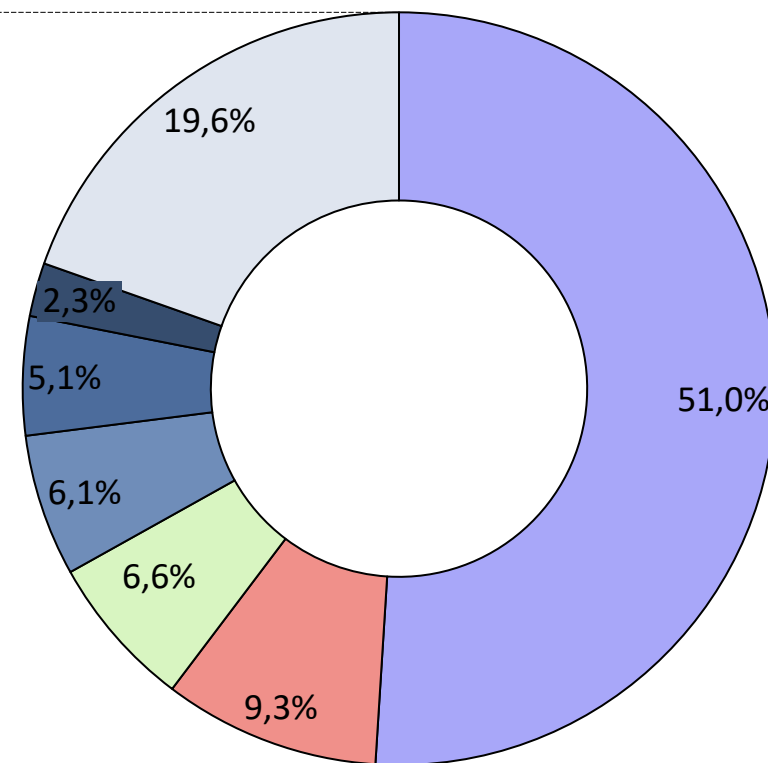
Distribución de la Cartera de Libranza por Segmento

Dic-2024



% Participación Principales Pagadurías

Dic-2024



- Libranza
- Consumo
- TdC
- Microcrédito
- Pyme

- Pensionados
- Públicos
- Privados

- Colpensiones
- Casur
- Otros
- Cremil
- Fiduprevisora
- Foep
- Protección

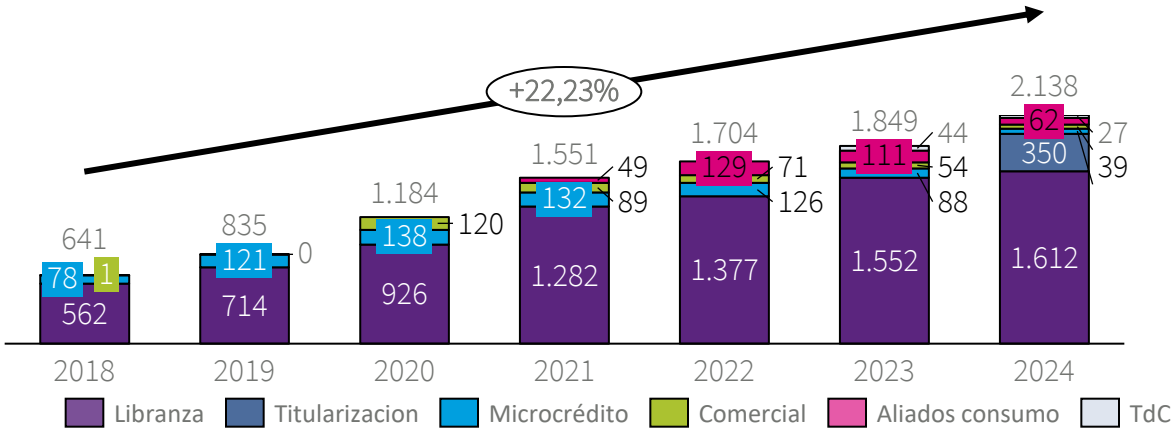
*Cifras a diciembre 2024: Cartera + titularizaciones: \$2.137.652 millones

** 80% de la cartera de libranza se concentra en seis pagadurías

Resultados operativos

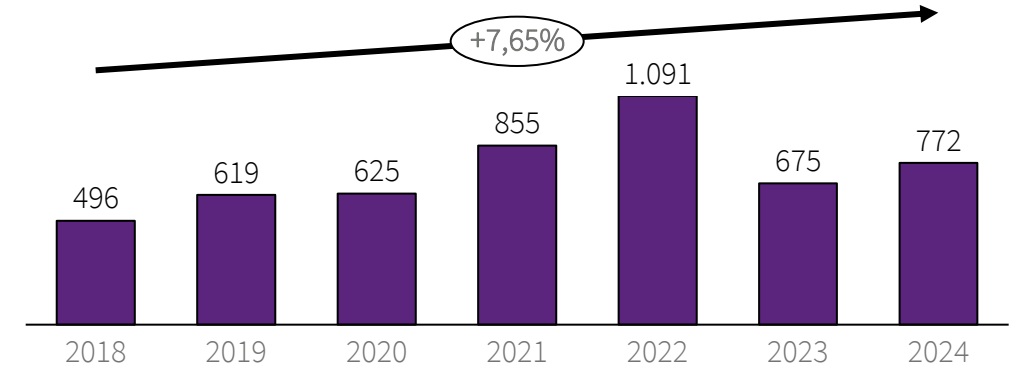
Evolución Cartera

Cifras en miles de millones COP\$



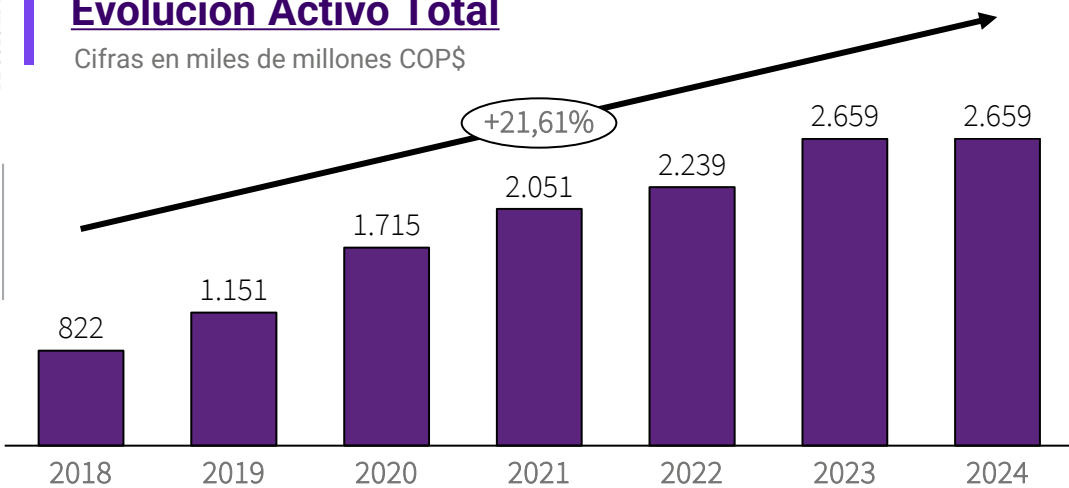
Evolución Desembolsos Totales

Cifras en miles de millones COP\$



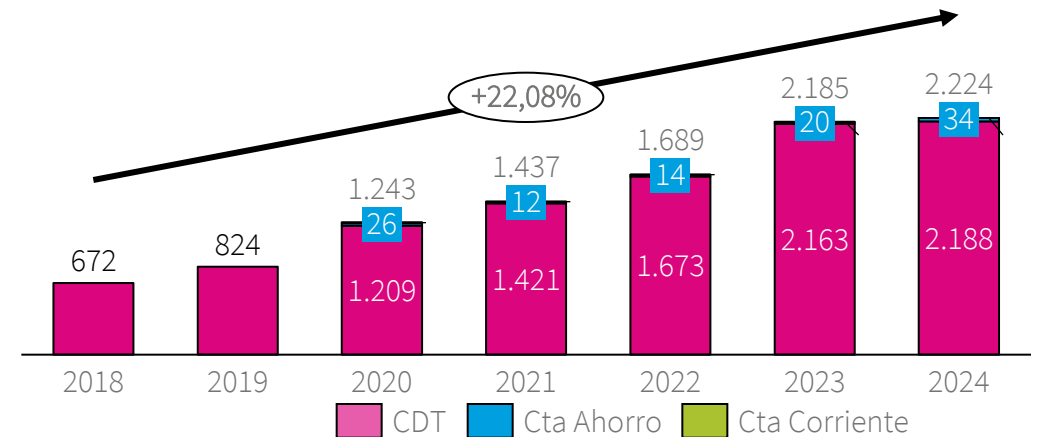
Evolución Activo Total

Cifras en miles de millones COP\$



Evolución Depósitos

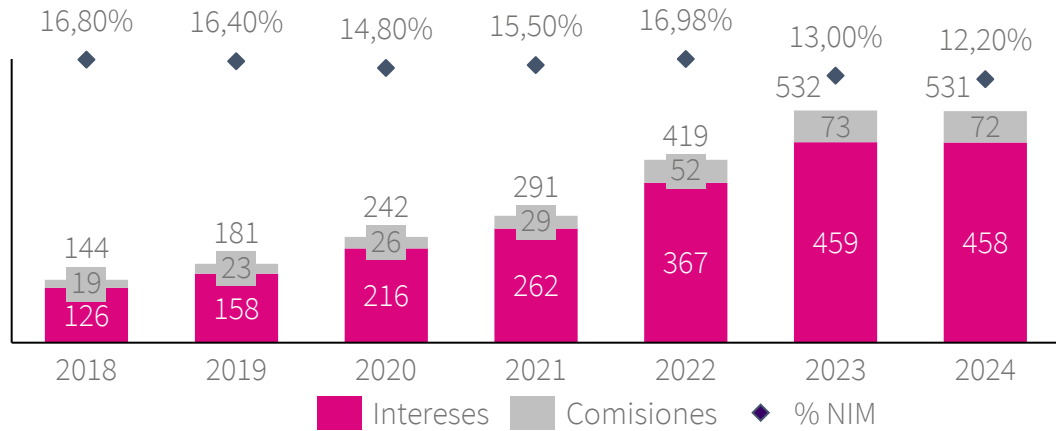
Cifras en miles de millones COP\$



Resultados operativos

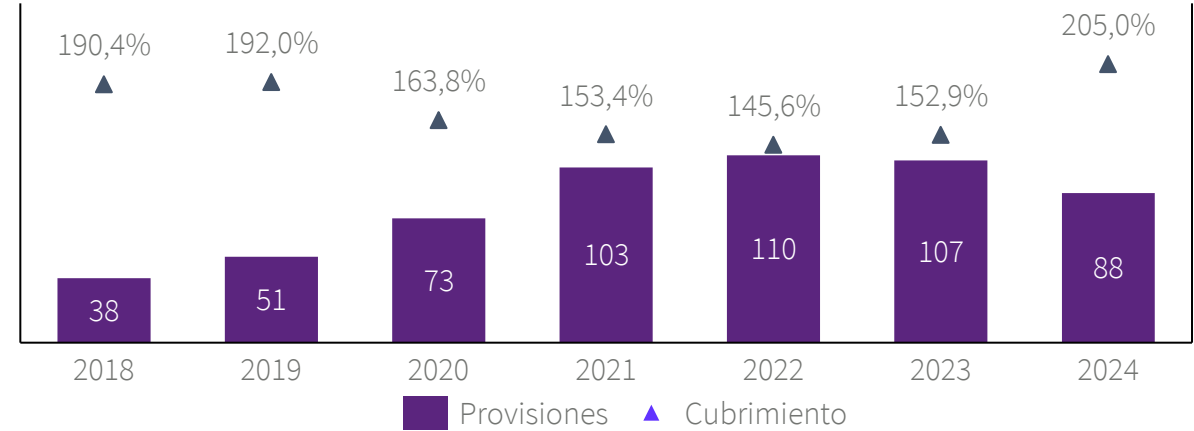
Evolución Ingresos – NIM (NIM + comisiones/ cartera prom.)

Cifras en miles de millones COP\$



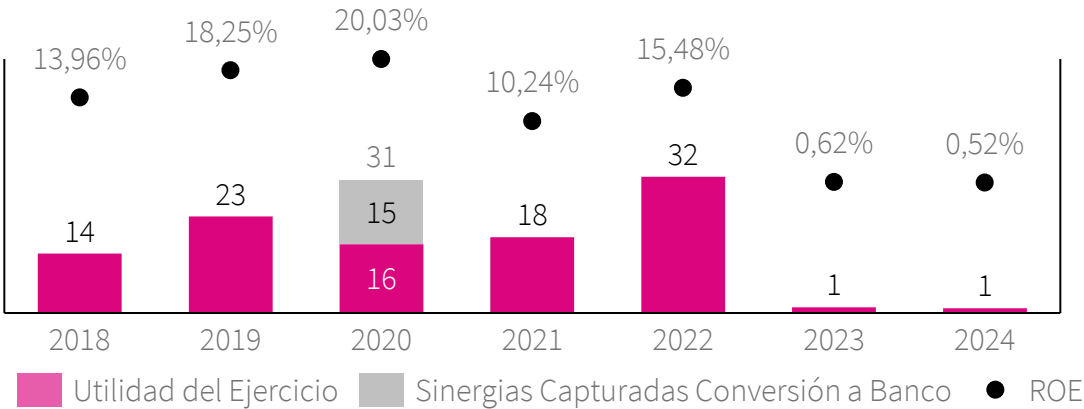
Cubrimiento Cartera Vencida

Cifras en miles de millones COP\$



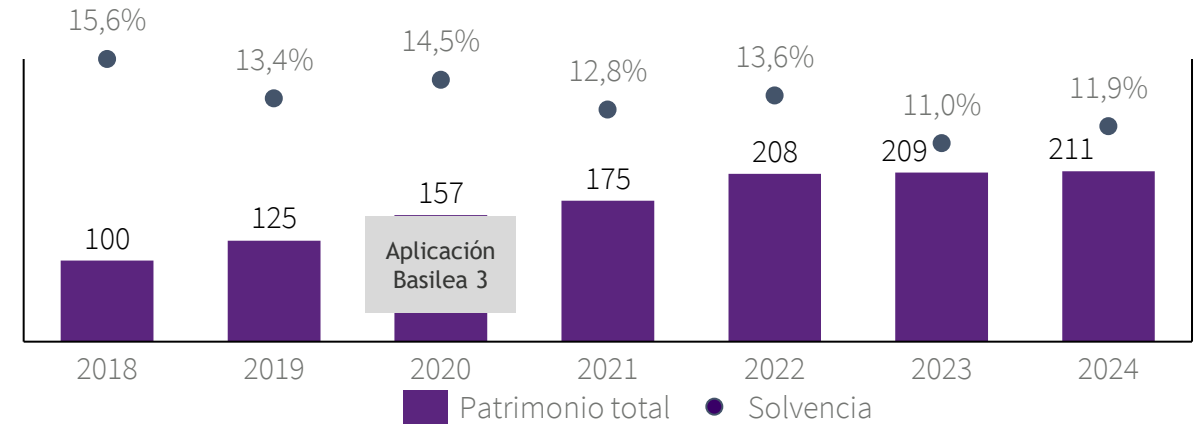
Utilidades del Ejercicio

Cifras en miles de millones COP\$



Evolución Patrimonio y Solvencia

Cifras en miles de millones COP\$

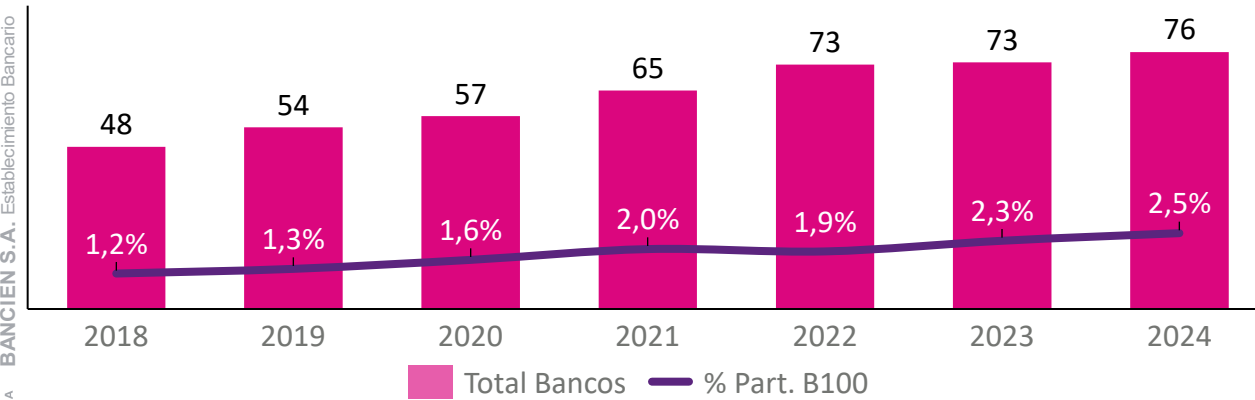


BANCIENT S.A. Establecimiento Bancario
SUPERINTENDENCIA FINANCIERA DE COLOMBIA
VIGILADO

Benchmark

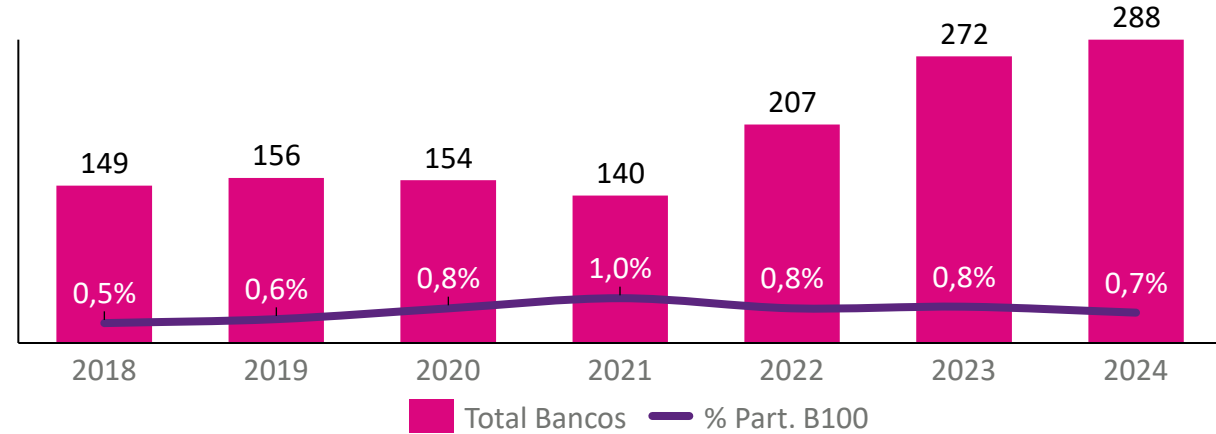
Cartera Libranza

Cifras en billones COP\$

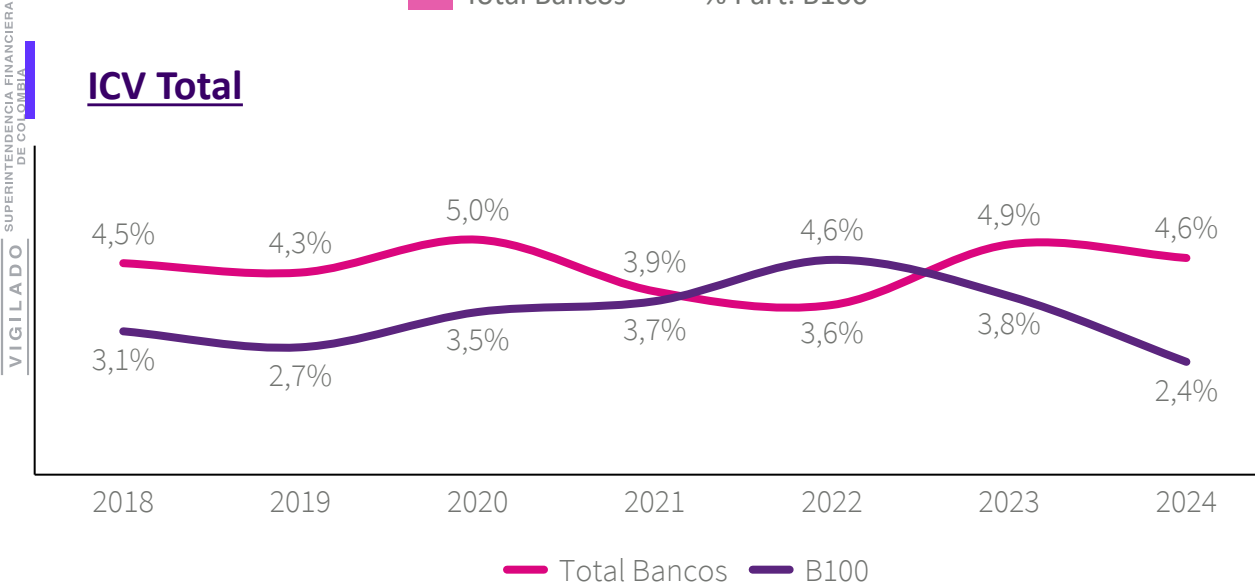


Portafolio CDT

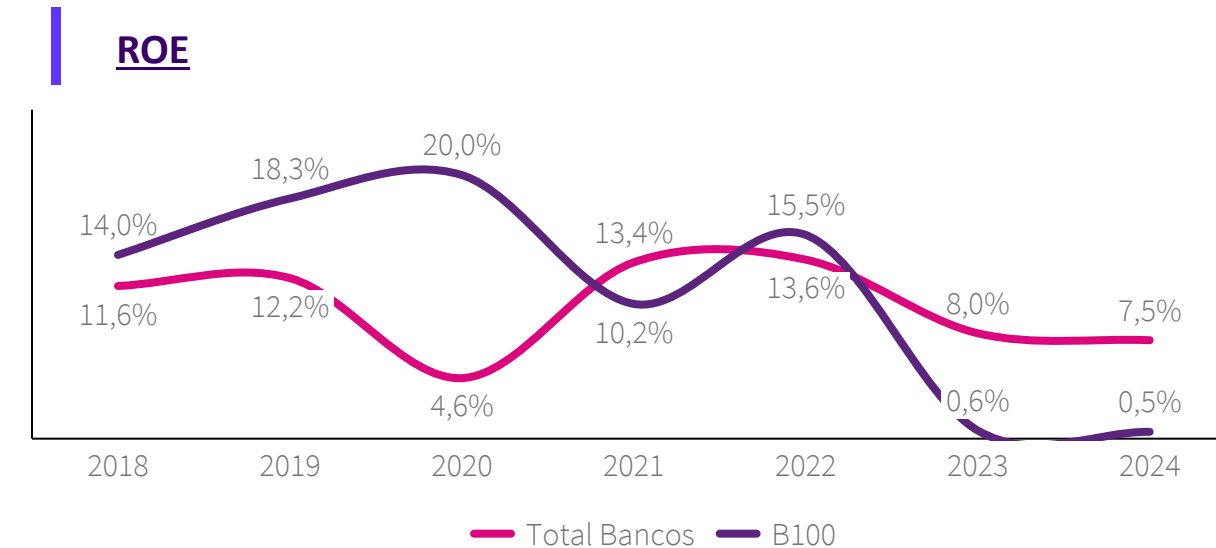
Cifras en billones COP\$



ICV Total



ROE



BANCIAEN S.A. Establecimiento Bancario

VIGILADO SUPERINTENDENCIA FINANCIERA DE COLOMBIA

Estados de resultados

Estado de Resultados	dic-23	dic-24	var%
Ingresos por intereses	459.253	458.423	-0,2%
Costo Financiero	296.097	298.394	0,8%
Margen neto de intereses	163.155	160.029	-1,9%
Comisiones, Fees y otros ingresos	84.858	98.886	16,5%
Gastos por comisiones	83.782	95.464	13,9%
Margen Financiero Bruto	164.231	163.451	-0,5%
Gastos de Administración y Ventas	122.809	128.475	4,6%
Provisiones Netas	38.236	22.318	-41,6%
Depreciaciones y amortizaciones	1.012	2.211	118,5%
Utilidad antes de impuestos	2.175	10.448	380,4%
Impuestos	869	9.351	976,4%
Utilidad Neta	1.306	1.097	-16,0%

Indicadores	dic-23	dic-24
ROE	0,6%	0,5%
ROA	0,0%	0,0%
Solvencia	11,0%	11,87%
Patrimonio Técnico	198.402	225.747
ICV	3,8%	2,4%

Balance General

Activos	Dic-23	Dic-24	Var%
Disponible	360.786	345.547	-4,2%
Inversiones	158.256	210.899	33,3%
Cartera de Crédito	1.741.324	1.699.836	-2,4%
Cartera Bruta	1.813.156	1.787.950	-1,4%
Menor: Provisión	(107.435)	(88.114)	-18,0%
Cuentas por cobrar	163.895	191.885	17,1%
Activos recibidos en pago	-	822	100,0%
Propiedades y equipos	16.410	15.354	-6,4%
Otros activos	218.006	194.975	-10,6%
Total Activos	2.658.678	2.659.319	0,0%
Pasivos	Dic-23	Dic-24	Var%
Depósitos y exigibilidades	2.298.392	2.340.456	1,8%
Pasivos por arrendamientos	17.100	16.147	-5,6%
Obligaciones financieras	45.675	39.415	-13,7%
Títulos de inversión en circulación	29.284	-	-100,0%
Cuentas por pagar	52.115	45.299	-13,1%
Otros pasivos	6.715	7.120	6,0%
Total Pasivos	2.449.280	2.448.437	0,0%
Patrimonio	Dic-23	Dic-24	0,0%
Total Patrimonio	209.397	210.882	0,7%
Total Pasivos+Patrimonio	2.658.678	2.659.319	0,0%

Gracias

¡Estamos conectados contigo!

Ban100

Tu banco, al 100 contigo.

www.ban100.com.co

SÍGUENOS

